

GUADALUPE, ZACATECAS

ENCUESTA MUNICIPAL

MAYO, 2024

ÍNDICE

METODOLOGÍA	2
ASPECTOS TÉCNICOS	4
PERFIL SOCIODEMOGRÁFICO BÁSICO	5
EVALUACIÓN DE PARTIDOS	9
PREFERENCIAS ELECTORALES	12
CRUCES DE VARIABLES	17
GLOSARIO	30

Este documento contiene los resultados de una investigación demoscópica para conocer las preferencias electorales a la vista de la elección de Presidente de la República, Senador del Estado de Zacatecas, Diputados locales asociados y Presidente Municipal, en el universo electoral conformado por los electores del municipio de Guadalupe.

El intervalo del 95% de confianza y un error estadístico del 4% refleja la probabilidad de que los valores promedio y el error estadístico asociado determinen un rango probable de verosimilitud con la percepción real. La interpretación de la información contenida en este reporte se recomienda bajo una lógica difusa, de probabilidad en un rango estimado. Por ello, las diferencias entre valores promedio o en cifras, menores al error estadístico, deben tomarse con suficiente reserva por la aproximación y la probabilidad estimada.

La investigación demoscópica se realizó con base en un diseño polietápico; las unidades primarias de muestreo (UPM) corresponden a las secciones electorales, y fueron seleccionadas de forma aleatoria con probabilidad proporcional a su tamaño (PPT) en dos fases de acuerdo con la lista nominal de electores.

Los conglomerados de votantes son representados por las manzanas de cada sección. Las manzanas y las viviendas donde se realizaron las encuestas se eligieron en forma aleatoria y sistemática.

Seis supervisores y 24 encuestadores recolectaron la información en las secciones seleccionadas. El muestreo se diseñó de manera aleatoria proporcional al tamaño de la lista nominal en dos etapas.

En campo, la recolección de información se realizó en domicilios del municipio de Guadalupe en el estado de Zacatecas; mediante aplicación de cuestionario personal, directo, cara-a-cara, en manzanas y vivienda de la sección elegidas con arranque aleatorio y posterior secuencia sistemática en frecuencia 3 a 1. Lo anterior, permitió la verificación de que cada punto muestral correspondiera a la sección seleccionada, considerando una muestra con cuotas representativas en cada una de las etapas de selección.

Se realizaron 963 contactos a personas del universo electoral estudiado. De ahí, se obtuvieron 720 entrevistas efectivas y 243 rechazos, entre negativas de origen e interrupciones del proceso. Además eliminamos aquellas encuestas donde afirmaron que estaban seguros de no ir a votar, quedando un total de 631 encuestas base del análisis que ahora se presenta.

ASPECTOS TÉCNICOS

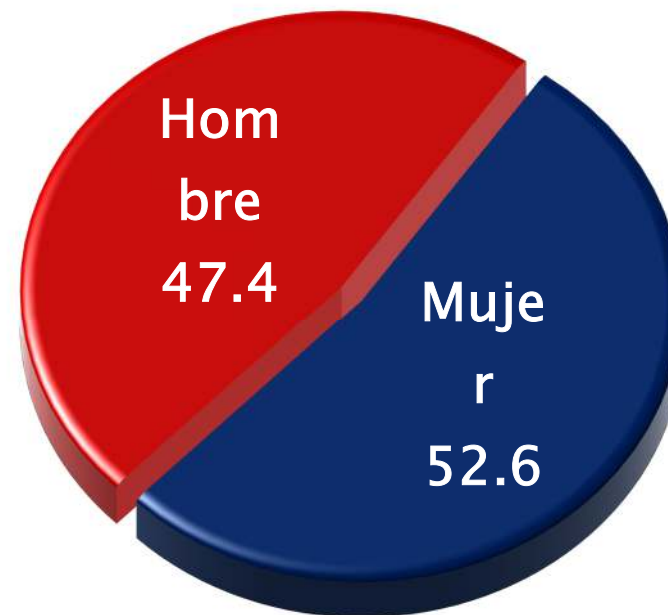
- **Universo de Estudio** Habitantes del municipio de Guadalupe del Estado de Zacatecas, mayores de 18 años y con credencial de elector para votar.
- **Tamaño de la Muestra** 631 entrevistas efectivas obtenidas bajo un proceso estricto de depuración después de haber contactado y entrevistado a 963 ciudadanos de Guadalupe y de realizado estadística inferencial entre los que respondieron que estaban seguros de ir a votar.
- **Principales Parámetros de Diseño** A un **nivel de confianza de 95%**, el margen de error estadístico es de más menos **4%**
- **Cuestionario** 10 preguntas de opción múltiple y una boleta.
- **Recolección de datos** Aplicación de cuestionario cara-a-cara con preguntas directas en domicilio.
- **Fechas de recolección** Martes 14 y miércoles 15 de mayo de 2024.
- **Recolección de la información** Aplicación de cuestionario mediante contacto directo y personalizado con el entrevistado(a).
- **Análisis estadísticos utilizados** Estadística descriptiva e inferencial y técnicas multivariantes descriptivas e inferenciales.
- **Software de procesamiento** La aplicación *Software de muestreo, análisis y mapeo, es propiedad de Sin Sesgo Consulting, SC*. Se utiliza para la captura y el procesamiento de la información el *Statistical Package for the Social Sciences (SPSS)* y el paquete estadístico, de software libre de programación *R*.

PERFIL SOCIODEMOGRÁFICO BÁSICO

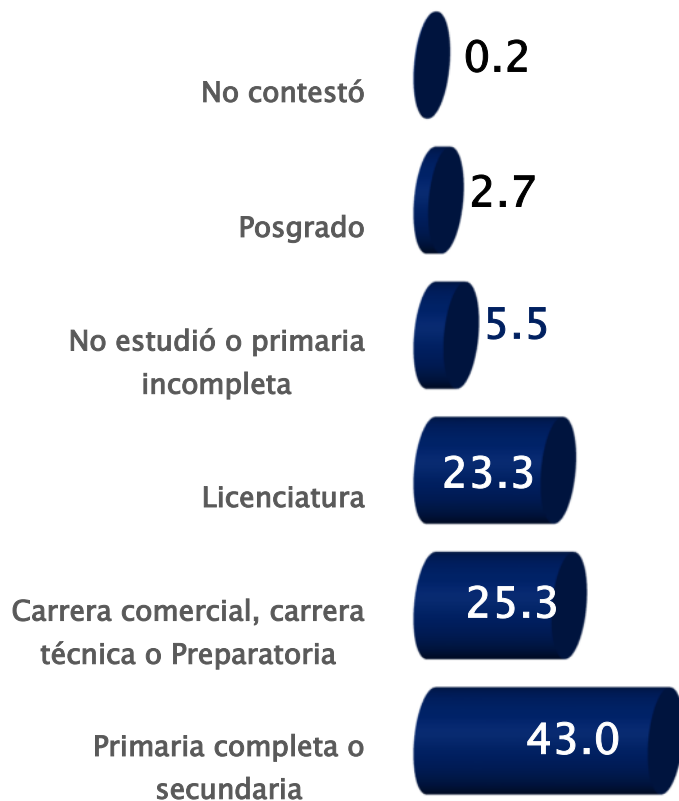
¿Qué edad tiene usted?



Género



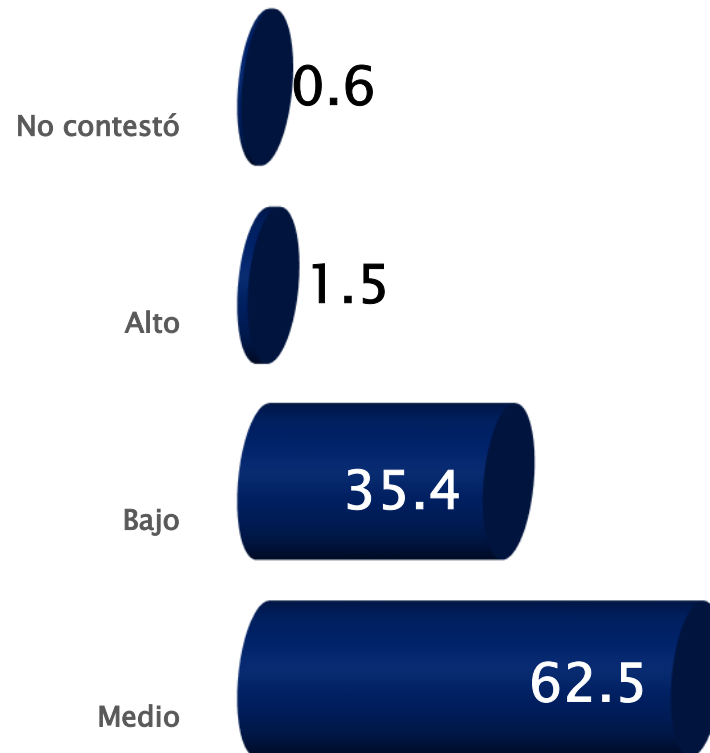
¿Hasta qué año estudió usted?



¿Cuál es su principal ocupación?

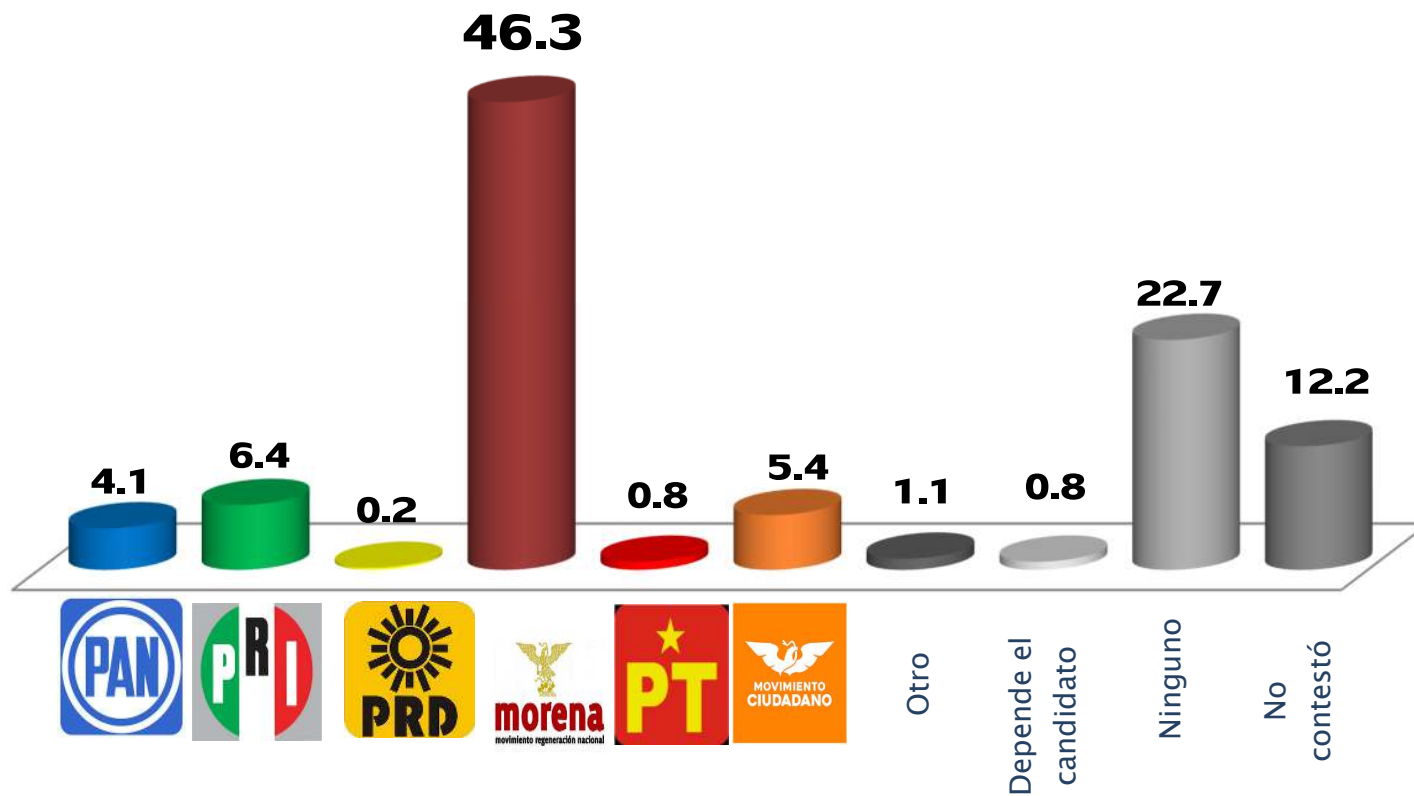


De acuerdo a sus ingresos, y nivel de vida en general,
¿usted considera que su nivel socio-económico es...?

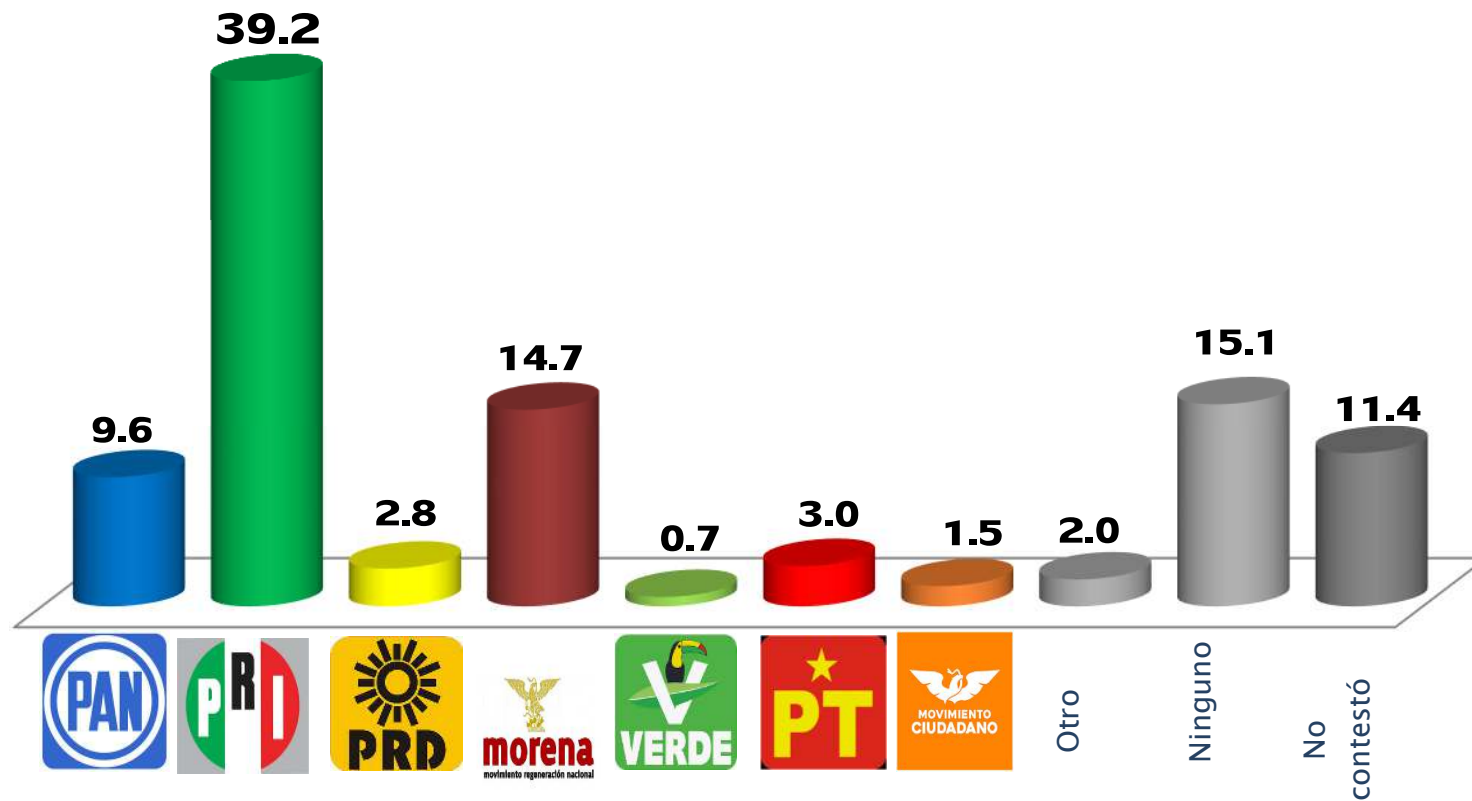


EVALUACIÓN DE PARTIDOS

Sin importar por quién ha votado en el pasado,
¿en la actualidad con cuál partido se identifica usted más?

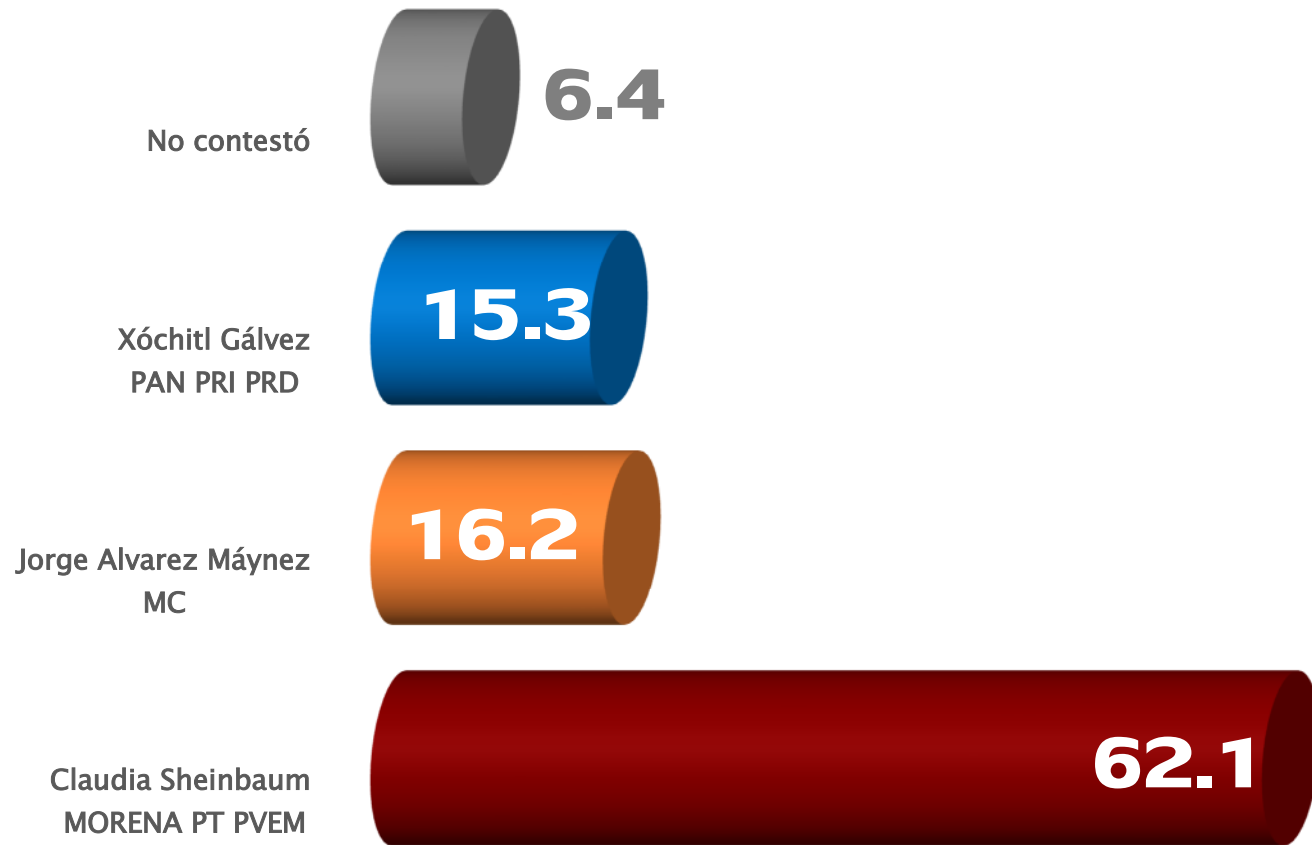


Y de esos partidos políticos, ¿Por cuál NUNCA votaría, para nada?



PREFERENCIAS ELECTORALES

Si hoy fueran las elecciones ¿por quién votaría para que sea la próxima o el próximo **Presidente de México**, entre...?



¿Por cuál candidato votaría usted para **Presidente Municipal de Guadalupe**?

RESPUESTA OBTENIDA MEDIANTE EL USO DE BOLETA Y URNA



ESCENARIO VOTO EFECTIVO. Estos resultados se diseñan, a partir de los datos originales de la encuesta, bajo un modelo de ponderación proporcional lineal para aproximar un *escenario final probable* considerando un porcentaje promedio de boletas nulas que se estima a partir de su comportamiento histórico.



¿Qué tan seguro está de ir a votar el día de la elección, el próximo dos de junio?



CRUCES DE VARIABLES

¿Por cuál candidato votaría usted para Senador? vs Edad.



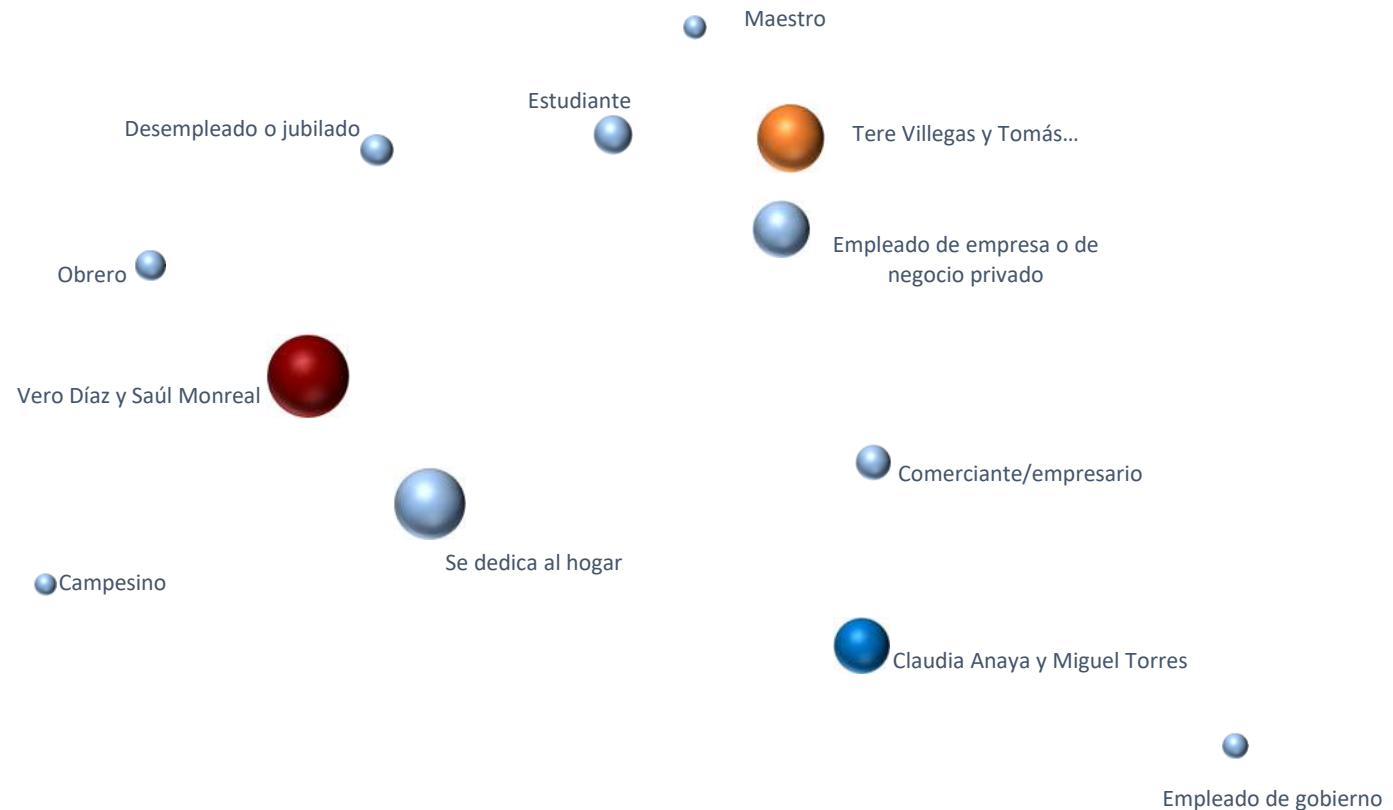
¿Por cuál candidato votaría usted para Senador? vs Género.



¿Por cuál candidato votaría usted para Senador? vs Escolaridad.

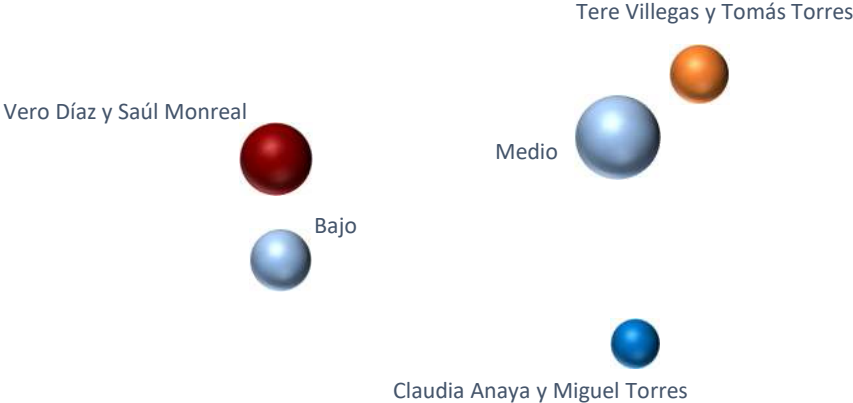


¿Por cuál candidato votaría usted para Senador? vs Ocupación.




¿Por cuál candidato votaría usted para Senador? vs Nivel socioeconómico.

Alto



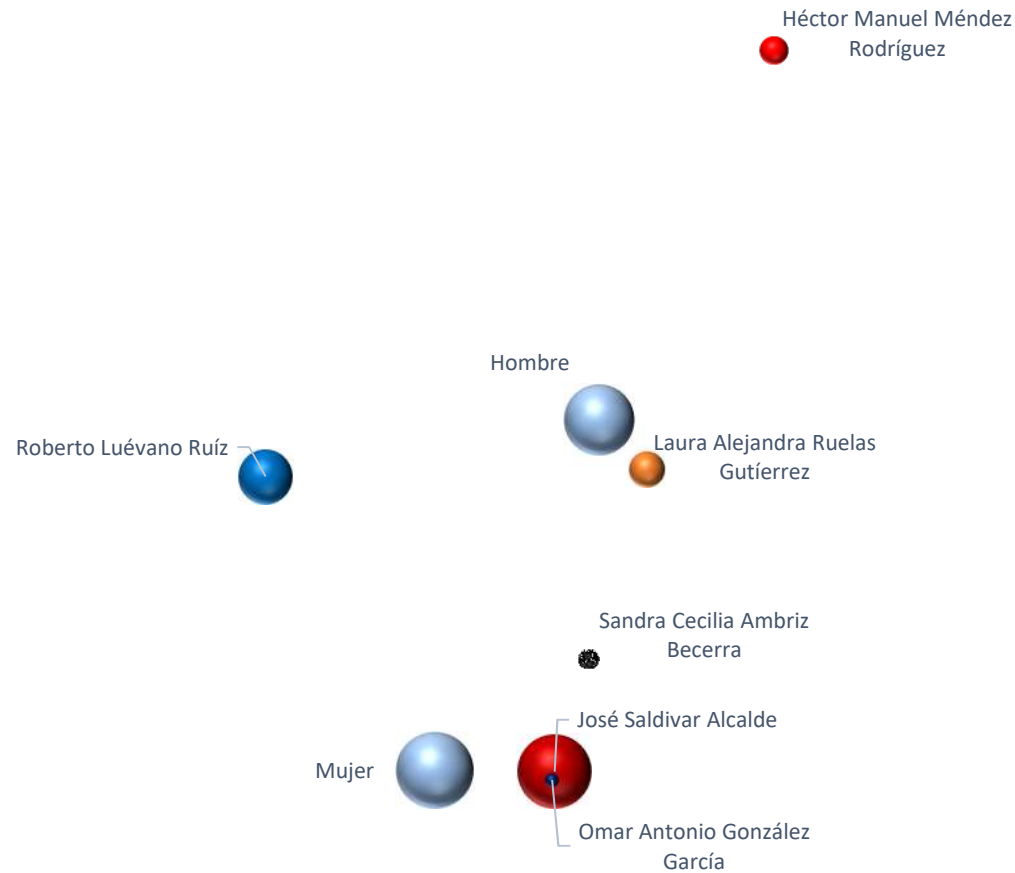
¿Por cuál candidato votaría usted para Senador? vs Aprobación de Andrés Manuel López Obrador.



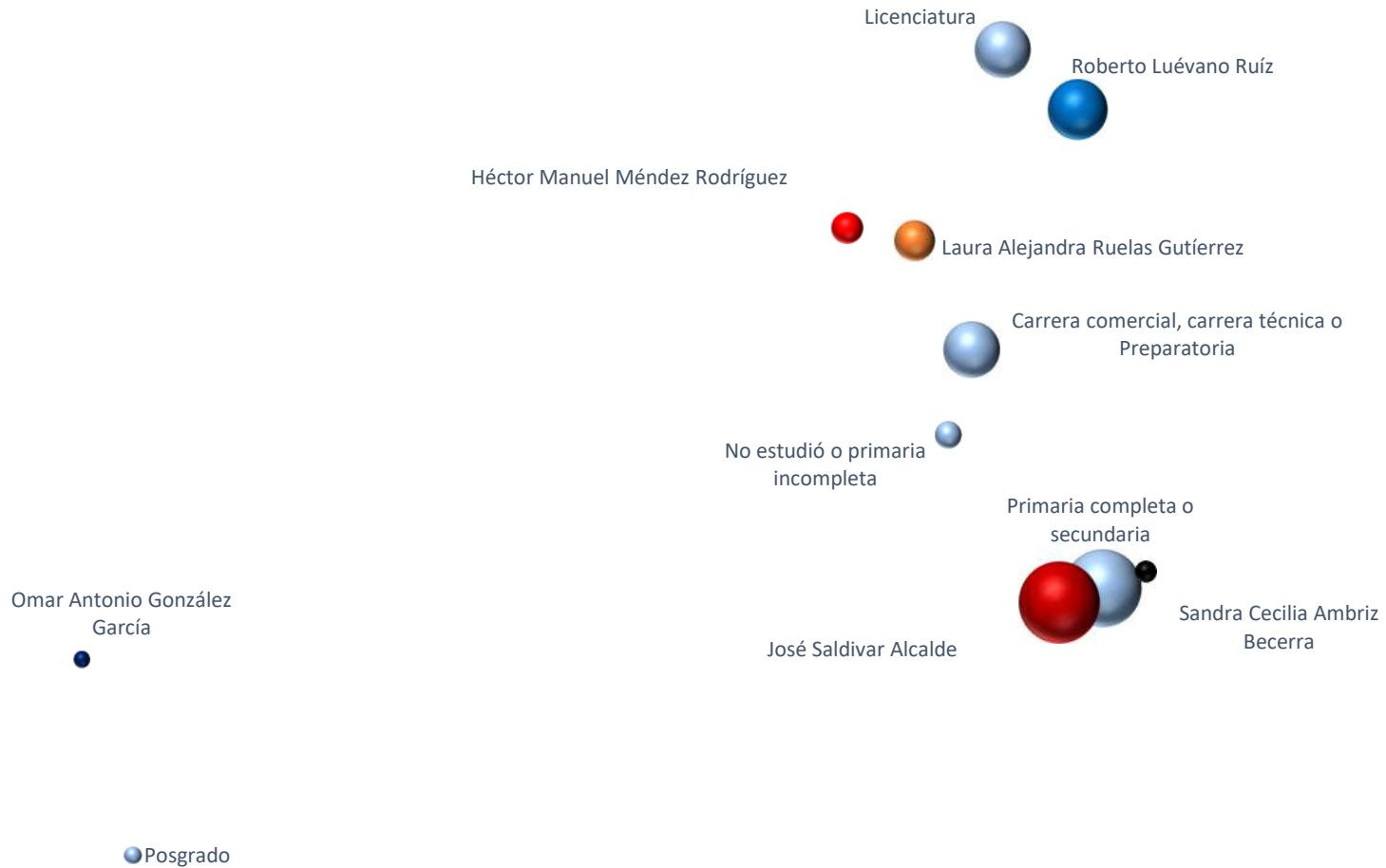
¿Por cuál candidato votaría usted para Presidente Municipal de Guadalupe? (Respuesta obtenida con boleta y urna) vs Edad.



¿Por cuál candidato votaría usted para Presidente Municipal de Guadalupe? (Respuesta obtenida con boleta y urna) vs Género.



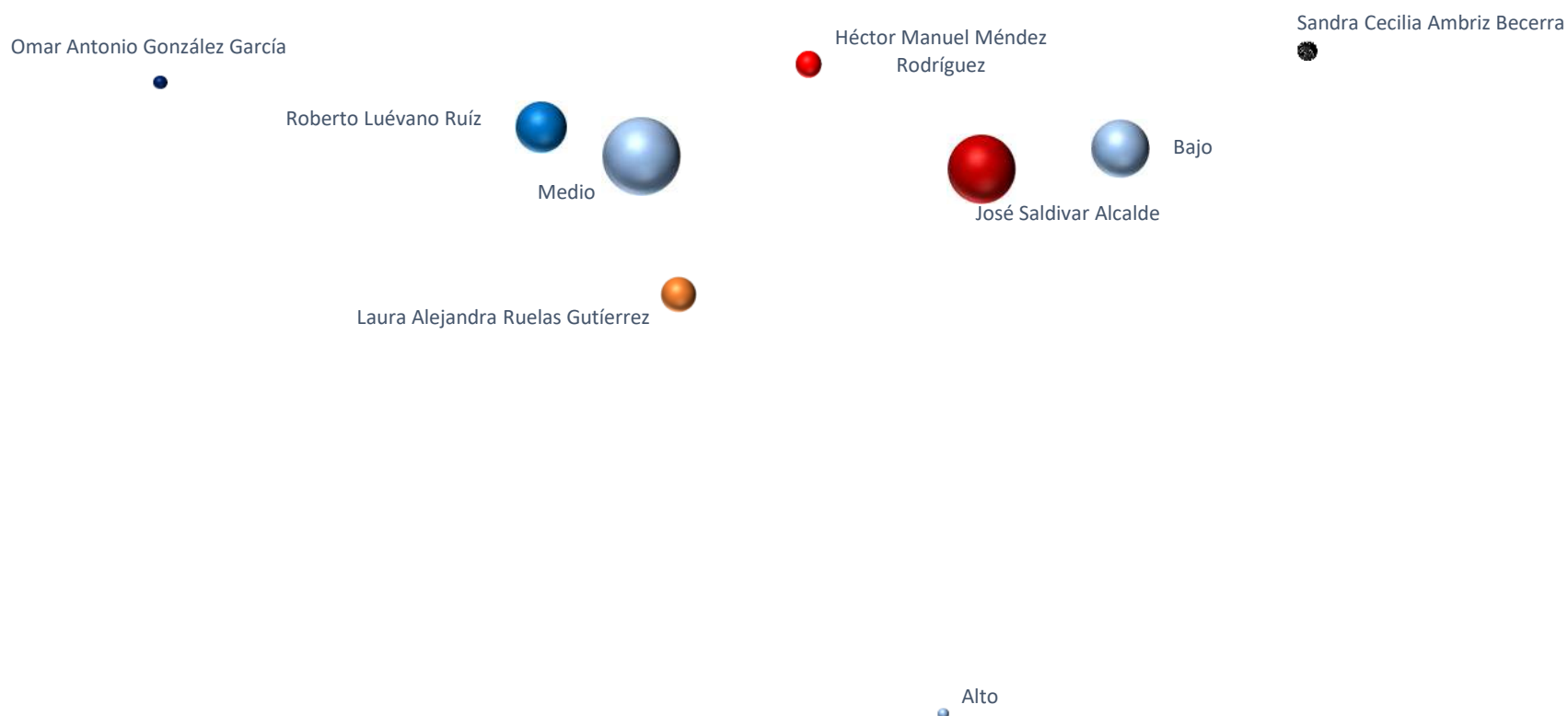
¿Por cuál candidato votaría usted para Presidente Municipal de Guadalupe? (Respuesta obtenida con boleta y urna) vs Escolaridad.



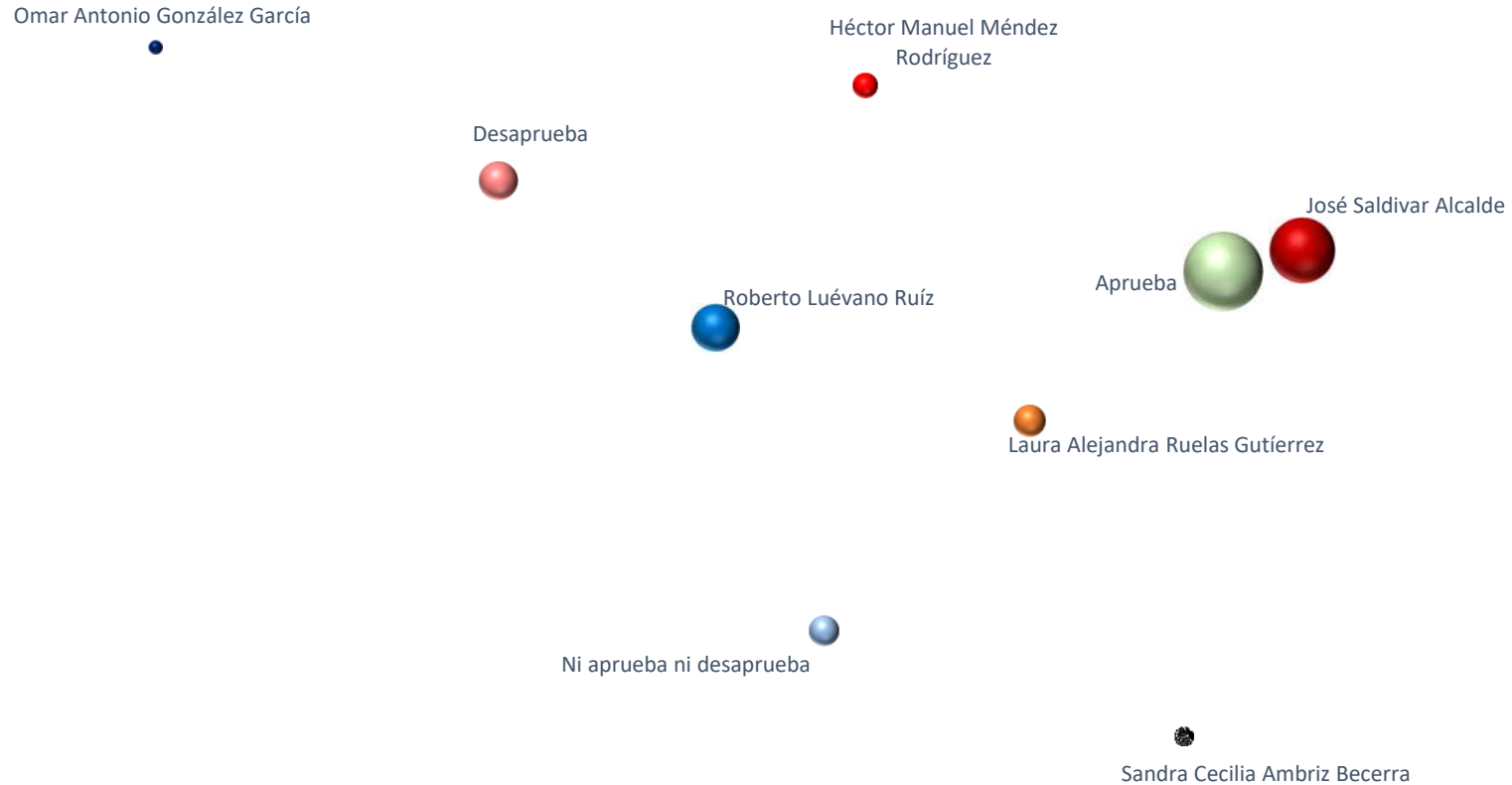
¿Por cuál candidato votaría usted para Presidente Municipal de Guadalupe? (Respuesta obtenida con boleta y urna) vs Ocupación.



¿Por cuál candidato votaría usted para Presidente Municipal de Guadalupe? (Respuesta obtenida con boleta y urna) vs Nivel socioeconómico.



¿Por cuál candidato votaría usted para Presidente Municipal de Guadalupe? (Respuesta obtenida con boleta y urna) vs Aprobación de Andrés Manuel López Obrador.



FPMZ	Fuerza por México Zacatecas
MAZ	Movimiento Alternativa Zacatecas
MC	Movimiento Ciudadano
MORENA	Movimiento de Regeneración Nacional
PAN	Partido Acción Nacional
PANAL	Partido Nueva Alianza
PES	Partido Encuentro Solidario
PRD	Partido de la Revolución Democrática
PRI	Partido Revolucionario Institucional
PRP	Partido Revolución Popular
PT	Partido del Trabajo
PVEM	Partido Verde Ecologista de México