



Demoscopia Electoral Municipio De TLALTENANGO

Abril de 2024



CONTENIDO

3	Presentación
4	Metodología
7	Perfil Sociodemográfico
12	Partidos Políticos y Elecciones 2024
17	Créditos

PRESENTACIÓN

El **presente** reporte es el resultado del Estudio de Opinión correspondiente a la Situación Política y Problemática Social en el Municipio de TLALTENANGO

Objetivo del Estudio: Determinar cuáles son, en estos momentos la Situación y Problemática en las áreas Económicas, Seguridad Pública, Servicios Públicos y Política en el Municipio

Los resultados que se expresan en este reporte **no constituyen predicciones** del comportamiento de los temas que se investigan. Sus intervalos de validez expresan estimaciones de la opinión Sus intervalos de validez expresan estimaciones de la opinión ciudadana, respecto de los temas que se abordan, válidos únicamente para las fechas del levantamiento

METODOLOGÍA



Diseño Estratificado Bietapico (Tipo de Sección Electoral y Electores por sección) autoponderado, con base en las secciones electorales eligiendo un número de ciudadanos representativos de la misma



Del lunes 22 al martes 23 de abril 2024



De manera personal en vivienda (cara a cara), mediante la técnica de muestreo sistemático (Una vivienda visitada tres o cuatro no)



Los habitantes de 18 años o mayores que viven en el municipio **de TLALTENANGO**

METODOLOGÍA



TAMAÑO DE MUESTRA

700 personas (Distribuidas en 56 Secciones electorales), Intervalo de Confianza 95%, Error de Estimación Máximo +/- 3.9



MARCO DE MUESTREO

Viviendas Que Integran Las Secciones Electorales



EQUIPO DE TRABAJO

6 supervisores y 24 Encuestadores



TAZA DE RECHAZO

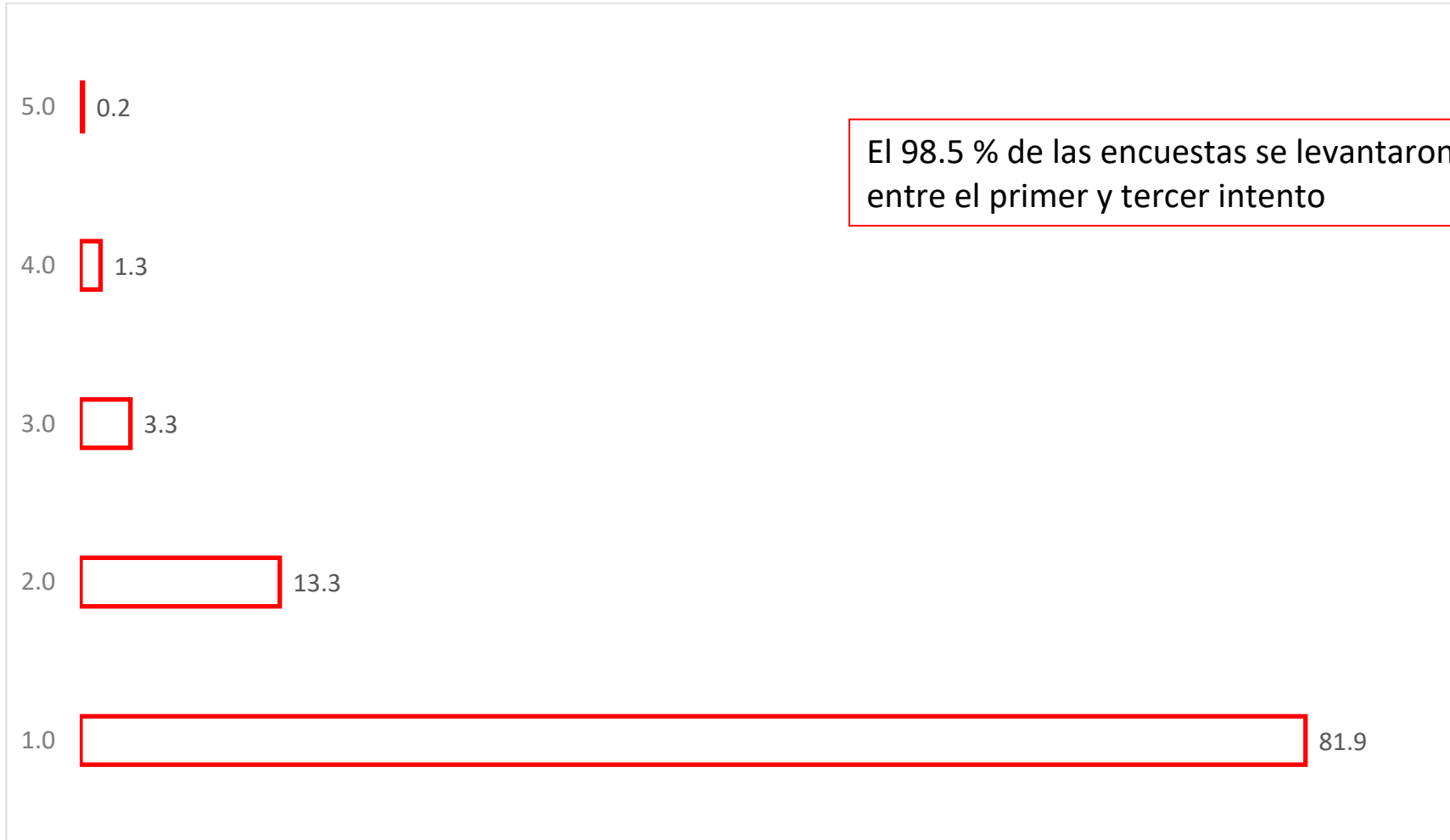
De cada 10 entrevistas 9 se concretaron entre el primer y tercer intento.



PROCESAMIENTO Y
ANÁLISIS DE INFORMACIÓN

Procesamiento de información: Statistical Package for the Social Sciences (SPSS) y Statistica. *Análisis de Información:* Estadística descriptiva e inferencial univariada y métodos estadísticos multivariante de análisis de correspondencia.

NÚMERO DE INTENTOS PARA CONCRETAR LA ENCUESTA



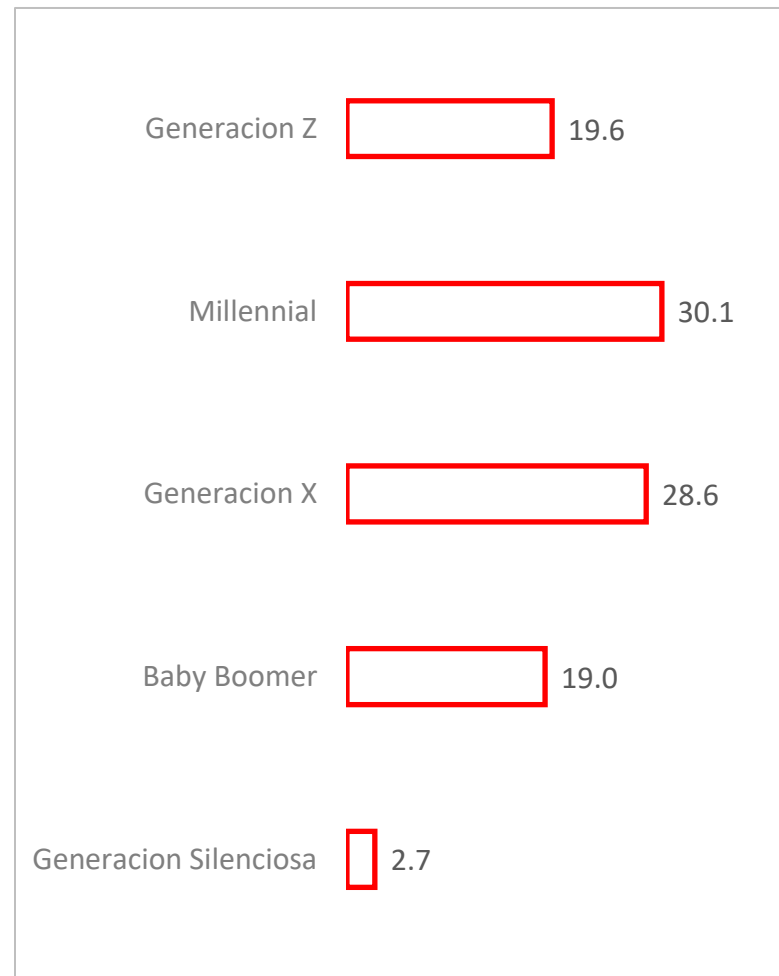
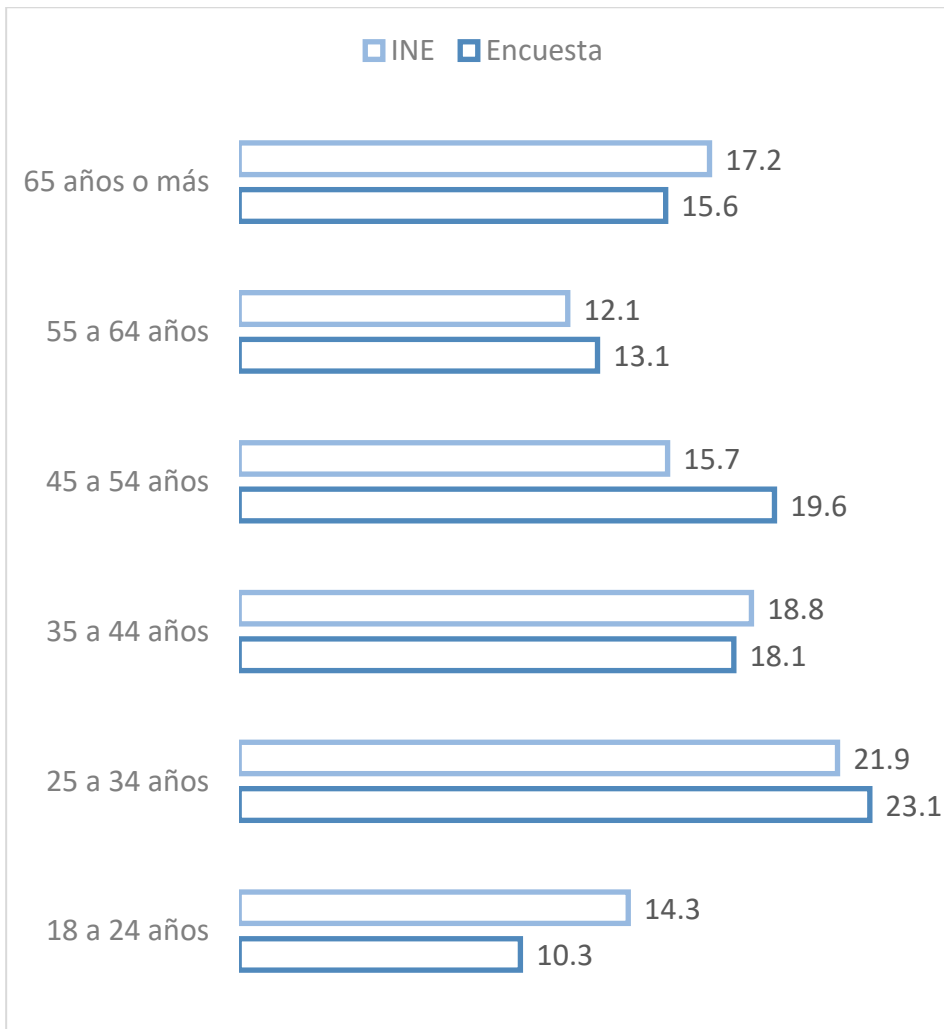


PERFIL SOCIODEMOGRÁFICO



SEXO DEL ENTREVISTADO



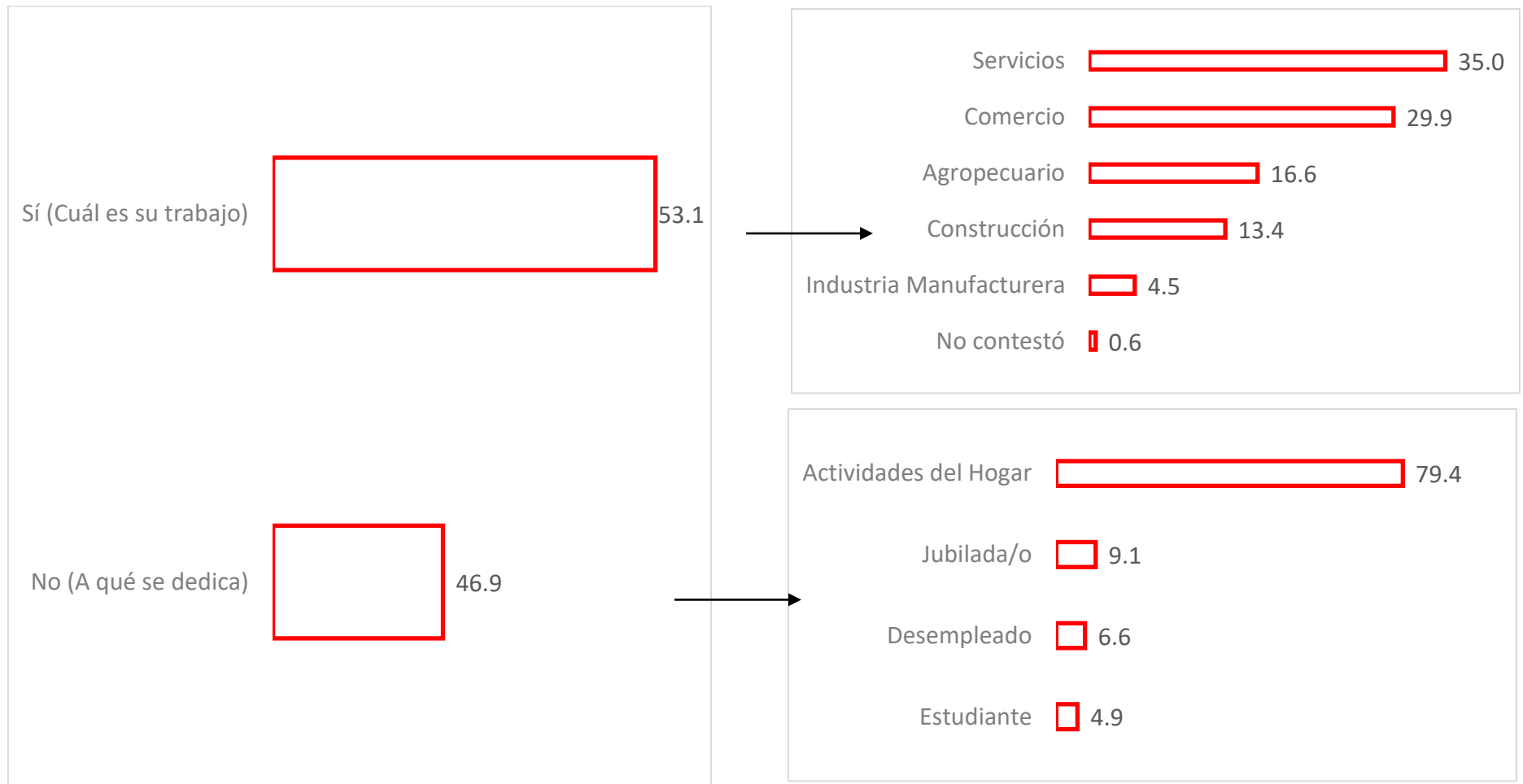
¿QUÉ EDAD TIENE USTED?



NIVEL DE ESTUDIOS



¿USTED PERCIBE UN INGRESO ECONÓMICO POR ALGÚN TRABAJO?






PARTIDOS POLITICOS Y ELECCIONES 2024

ABRIL 2024

¿USTED ACUDIRÁ A VOTAR AL PROCESO ELECTORAL DEL PRÓXIMO AÑO?, DEL 1 AL 10
(1 = NO VOY A VOTAR Y 10 = MUY SEGURO DE IR A VOTAR)



¿POR CUÁL DE LOS SIGUIENTES ASPIRANTES VOTARÍA PARA PRESIDENTE MUNICIPAL DE TLALTENANGO? POR PARTIDO



¿POR CUÁL DE LOS SIGUIENTES ASPIRANTES VOTARÍA PARA LA PRESIDENCIA MUNICIPAL DE TLALTENANGO? POR COALICIÓN O ASOCIACIÓN



¿POR QUIÉN VOTARÍA PARA PRESIDENTE DE LA REPÚBLICA?





CRÉDITOS

M. en A. Leopoldo Trueba Vazquez
Coordinador General