

CARACTERÍSTICAS GENERALES DE LA ENCUESTA Y CRITERIOS GENERALES DE CARÁCTER CIENTÍFICO

1. Objetivos del estudio.

El objetivo de esta encuesta probabilística en viviendas fue medir las preferencias electorales por partidos y candidatos de los habitantes del estado de Zacatecas para el proceso electoral local del 5 de junio de 2016.

2. Marco muestral.

El marco de muestreo utilizado para la selección de la muestra es el listado de secciones electorales de la República Mexicana obtenido de los resultados oficiales de la elección para Diputado Federal del 2015. Con este marco se garantiza una partición exhaustiva y excluyente de la población bajo estudio.

3. Diseño muestral.

a. Definición de población objetivo.

La población objetivo estuvo formada por las personas mayores de 18 años con credencial para votar que radican en el estado de Zacatecas.

b. Procedimiento de selección de unidades.

La selección de las secciones electorales se hizo mediante un muestreo aleatorio sistemático con probabilidad proporcional al tamaño de la sección, donde el tamaño está definido por el listado nominal. La selección de la manzana y de la vivienda se hizo siguiendo un proceso de muestreo sistemático de arranque aleatorio y el entrevistado se seleccionó aleatoriamente, para ello se listó a todos los habitantes en la vivienda por su fecha de cumpleaños y se seleccionó a la persona con la fecha de cumpleaños más cercana. En caso de que la persona seleccionada no se encontrara al momento de la visita se realizó una segunda visita para contactarla; en caso de no encontrarla, se sustituyó la vivienda.

c. Procedimiento de estimación.

Los estimadores se calculan considerando el factor de expansión generado como el inverso de la probabilidad de selección del entrevistado. Los resultados publicados de preferencias electorales provienen de una estimación basada en un modelo de votantes probables y solidez de la intención de voto con base en metodología propia de la empresa.

d. Tamaño y forma de obtención de la muestra.

El tamaño de la muestra fue de 1,000 entrevistas efectivas. La muestra se obtuvo aleatoriamente a partir del marco muestral descrito en el apartado 2 de este documento siguiendo un esquema de muestreo aleatorio, estratificado y polietápico.

e. Calidad de la estimación: confianza y error máximo implícito en la muestra seleccionada para cada distribución de preferencias o tendencias.

El tamaño de muestra nos permitió obtener resultados para el conjunto nacional con un nivel de confianza de 95% y un margen de error teórico de ± 3.2 puntos porcentuales para una proporción de 0.5.

f. Frecuencia y tratamiento de la no-respuesta.

Bajo el supuesto de que la preferencia política (voto) de quienes no respondan la entrevista se distribuye igual que la de quienes sí contesten, la no respuesta será reportada pero eliminada en la estimación de las proporciones.

Los porcentajes (sin ponderar) de la no respuesta en la pregunta *“En junio de este año habrá elecciones para elegir Gobernador del Estado. Si el día de hoy fuera la elección, ¿por cuál partido o candidato votaría usted?”* son los siguientes:

No sabe	8.5%
Blanco	6.5%
Anulado	1.4%

La no respuesta total registrada fue de 16%

g. Tasa de rechazo general de la entrevista.

La tasa de rechazo general de la entrevista fue de 35%.

4. Método y fecha de recolección de la información.

Entrevista cara a cara realizada en la vivienda del entrevistado entre el 13 y el 16 de mayo de 2016.

5. Cuestionario o instrumentos de captación utilizados para generar la información publicada.

Para la pregunta electoral se entrega boleta simulada y se deposita en urna que lleva el encuestador. El texto de la pregunta es el siguiente:

“En junio de este año habrá elecciones para elegir Gobernador del Estado. Si el día de hoy fuera la elección, ¿por cuál partido o candidato votaría usted?”

Se entrega una boleta con los logotipos y nombres de los diez partidos políticos que participan en la elección y un espacio para captar a candidatos no registrados.

Adicionalmente se preguntó en el cuestionario:

- ¿Me puede decir cuál es la fecha exacta de las próximas elecciones para gobernador de Zacatecas?
- En junio de este año habrá elecciones para elegir Gobernador. ¿Qué tan seguro está usted de ir a votar en estas elecciones: totalmente seguro, bastante seguro, medio seguro, poco seguro o nada seguro?
- Independientemente del partido por el cual usted vota, ¿normalmente se considera panista, priista, perredista o se identifica con otro partido?
- ¿Ha oído mencionar o no a...?
- ¿Qué opinión tiene de él (ella), muy buena, buena, mala o muy mala?
- De las personas que aparecen en esta tarjeta, ¿quién cree usted que?

6. Forma de procesamiento, estimadores e intervalos de confianza.

Para el análisis de los datos se consideró el factor de expansión generado como el inverso de la probabilidad de selección del entrevistado, también se consideraron factores de ajuste por no respuesta y por desviaciones de los parámetros poblacionales de sexo y edad (Censo 2010). De esta manera los resultados expresados no son sólo datos descriptivos de la muestra sino estimadores del total de la población objetivo (personas de 18 años y más de ambos sexos con credencial de elector para votar). Los intervalos de confianza al 95% se calculan como la suma del estimador puntual y ± 1.96 veces el error estándar.

7. Denominación del software utilizado para el procesamiento.

Statistical Package for the Social Sciences (SPSS).

8. La base de datos.

Se entrega archivo de origen (formato SAV) que permite el manejo de sus datos.

9. Principales resultados.

Los resultados publicados de preferencias electorales provienen de una estimación basada en un modelo de votantes probables y solidez de la intención de voto.

Competida contienda entre Tello y Monreal en Zacatecas

Ulises Beltrán
Alejandro Cruz
BGC, Beltrán, Juárez y Asociados.


En competencia contienda para elegir al próximo gobernador de Zacatecas, Alejandro Tello, candidato de la alianza PRI-PVEM-Panal, aventaja por seis puntos a su rival de MORENA, David Monreal, según la reciente encuesta estatal BGC-Excelsior, levantada en viviendas del 13 al 16 de mayo.

Tello capta 36%, pero Monreal se encuentra cerca con 30% de acuerdo con el modelo de votantes probables y solidez de la intención de voto. En tercero se ubica el candidato de la alianza PAN-PRD, Rafael Flores. El cantante Marco Flores, quien compite por Encuentro Social, alcanza 6% y la petista Magdalena Núñez capta 5%. Los candidatos independientes presentan fuerza marginal en esta contienda. La encuesta fue levantada a tres semanas de la elección, por lo que las preferencias todavía pueden cambiar significativamente.

ELECCIÓN DE GOBERNADOR DE ZACATECAS

Si el día de hoy fuera la elección, ¿por cuál partido o candidato votaría usted? (%)

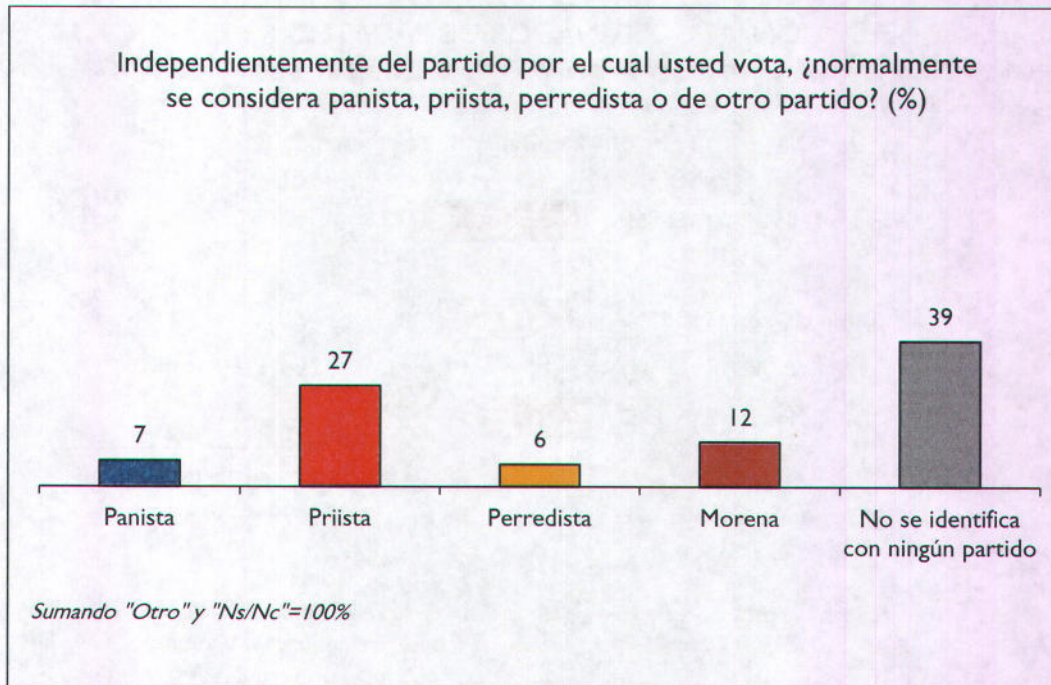
Preferencias efectivas



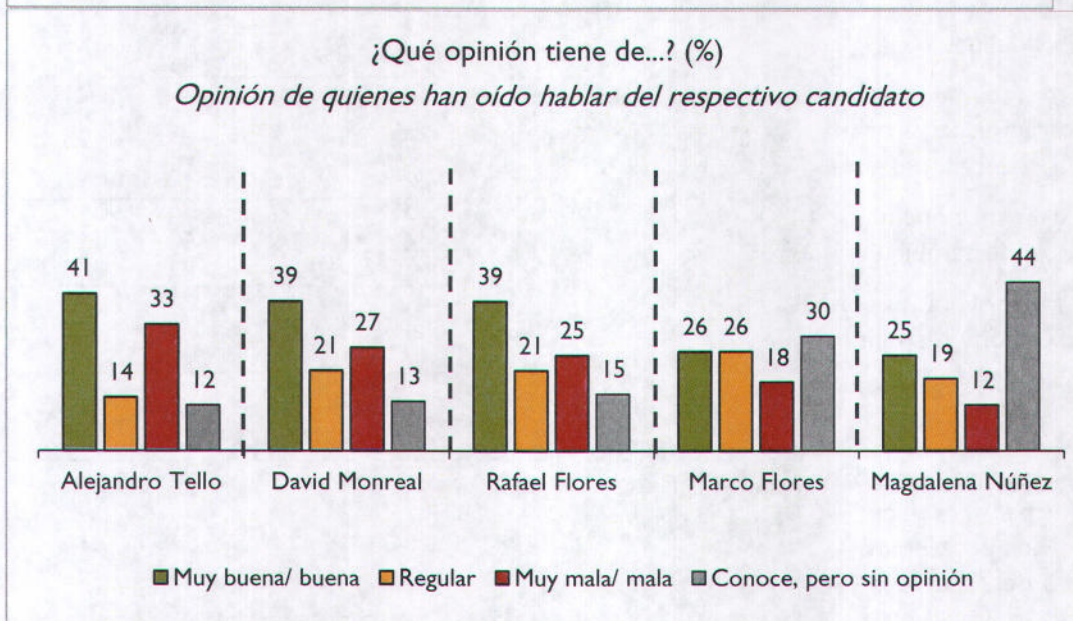
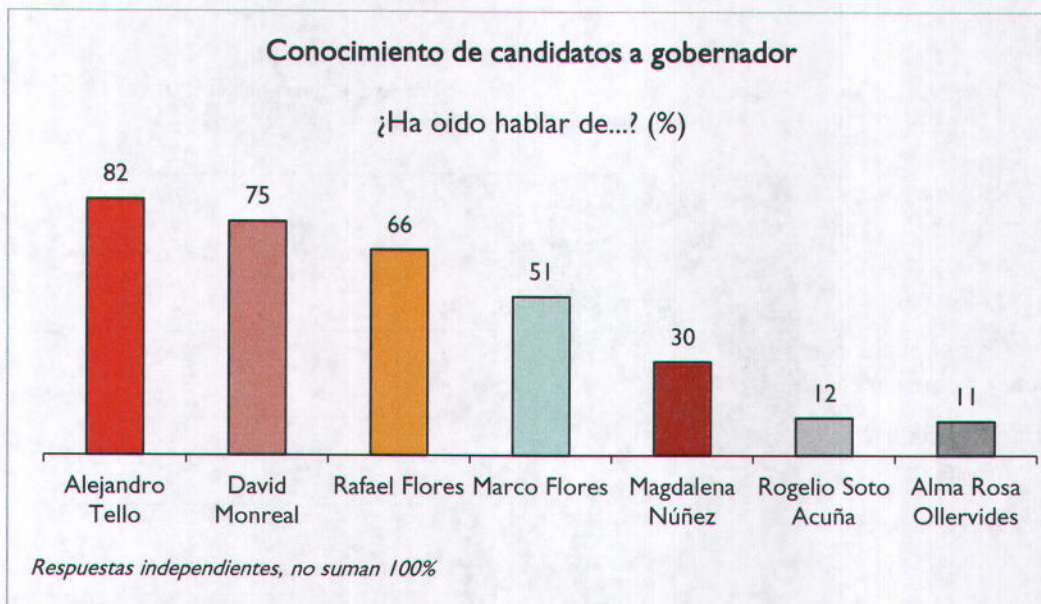
Estas cifras no son un pronóstico.

Los resultados sólo tienen validez para expresar la opinión, preferencias electorales y tendencias de la población representada en las fechas de levantamiento de los datos.

Las preferencias por Alejandro Tello están sustentadas fuertemente en los electores que se autoidentifican como priistas, quienes constituyen el 27% de los potenciales votantes. En cambio, las intenciones de voto por David Monreal y por Rafael Flores están basadas en parte significativa en las preferencias de los electores independientes, quienes comprenden el sector más extendido del electorado zacatecano (39%).



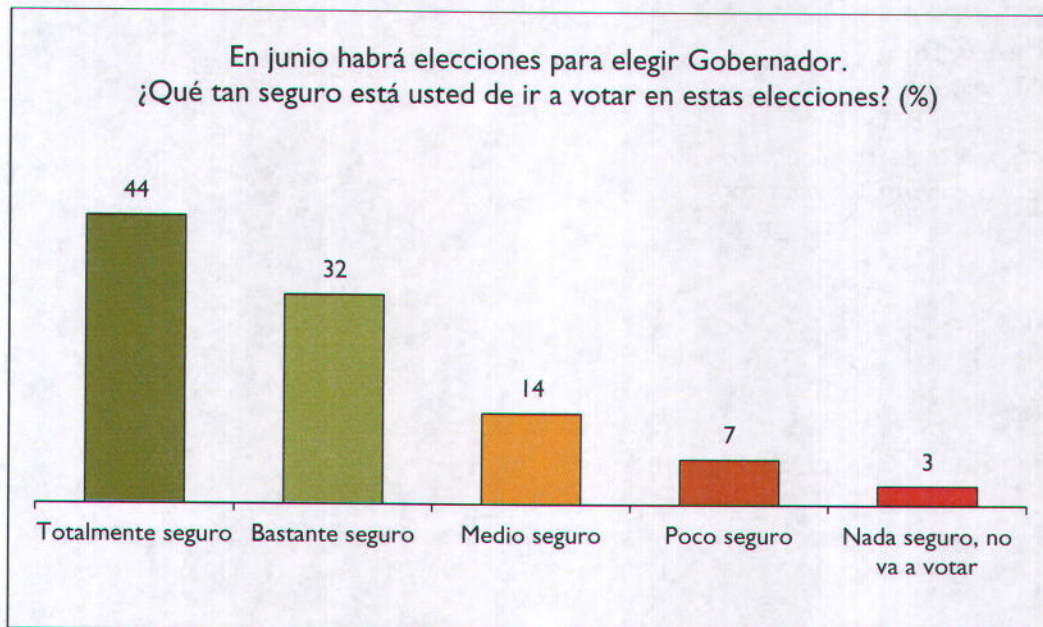
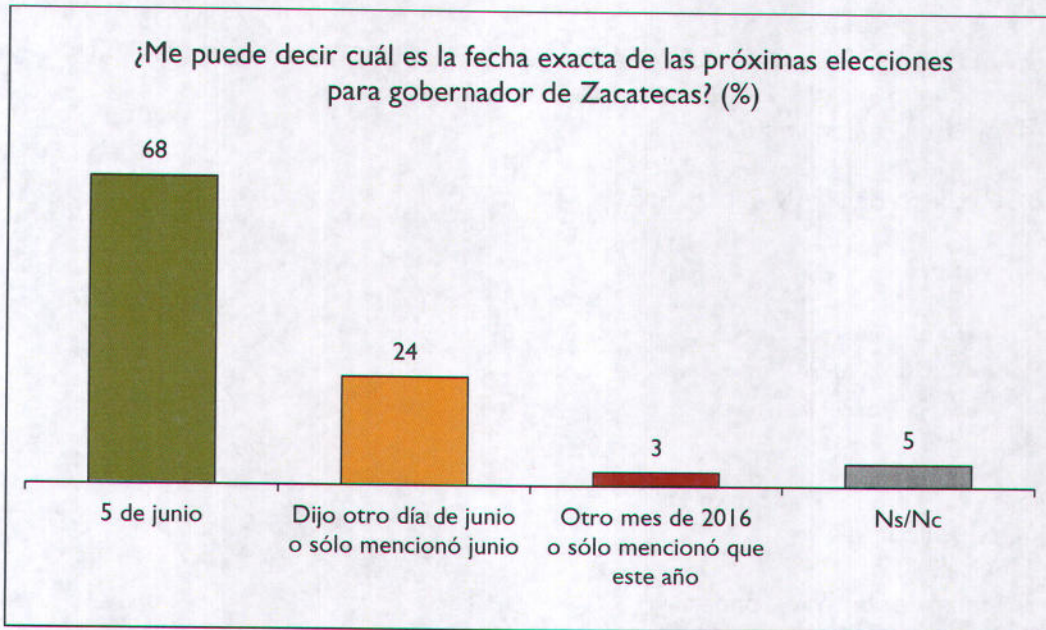
Alejandro Tello es el candidato más conocido, recordado ya por 82%, seguido por David Monreal, de quien 75% ha oído hablar. Rafael Flores es identificado por dos tercios de los electores, en tanto que la mitad sabe de Marco Flores. Los demás aspirantes carecen de presencia significativa. Ningún candidato genera opiniones claramente positivas. Si bien Tello causa una impresión favorable entre 41%, provoca juicios negativos entre 33%. También difieren bastante los puntos de vista sobre David Monreal y Rafael Flores.



Alejandro Tello es el candidato más reconocido al comparar a los candidatos en cualidades, aunque no por demasiado margen sobre David Monreal, el segundo más mencionado. Tello resalta más en experiencia para gobernar y modernidad, pero el candidato de MORENA se le acerca mucho en capacidad para resolver los problemas del estado, cercanía a la gente, capacidad para combatir la pobreza, credibilidad y, sobre todo, en honradez.

	Alejandro Tello	David Monreal	Rafael Flores	Marco Flores	Magdalena Núñez	Ninguno (esp.)	NS/NC
Tiene mayor probabilidad de ganar la elección de gobernador	34	22	16	4	2	6	14
Tiene más experiencia para gobernar	30	22	15	2	3	8	20
Tiene ideas más modernas	28	20	16	4	3	8	21
Apoyaría más la educación	28	22	17	3	4	8	18
Combatiría mejor la delincuencia	27	21	16	4	3	12	17
Es más fuerte y firme de carácter para tomar decisiones	27	21	14	4	3	8	23
Es más opción de cambio	28	22	17	4	3	9	17
Promoverá más la creación de empleos	27	22	16	4	3	10	18
Es más cercano a la gente	27	23	16	6	3	9	16
Tiene más capacidad para resolver los problemas de Zacatecas	28	24	16	4	3	10	15
Combatiría mejor la pobreza	26	22	16	3	4	11	18
Es más creíble en lo que dice	26	22	17	4	3	11	17
Es más honrado	19	17	12	4	2	21	25

Ya dos terceras partes saben que la elección de gobernador será el 5 de junio y una cuarta parte más menciona el mes, aunque no sepa el día exacto. 44% dice estar totalmente seguro de ir a votar en esos comicios, en tanto 32% afirma estar bastante seguro.



10. Autoría y financiamiento.

PERSONA MORAL QUE LLEVÓ A CABO LA ENCUESTA:

--Nombre o razón social

BGC, Ulises Beltrán y Asocs., S.C.

--Logotipo



BELTRÁN, JUÁREZ Y ASOCIADOS

--Domicilio legal

Mexicali 48

Colonia Hipódromo Condesa

Delegación Cuauhtémoc

C.P. 06100

México, DF

--Teléfono:

+ 52 (55) 52113044

--Correo electrónico:

leticiajuarez@bgc.com.mx

alejandrocruz@bgc.com.mx

PERSONAS MORALES QUE ORDENARON LA PUBLICACIÓN DE LA ENCUESTA:

--Nombre o razón social

BGC, Ulises Beltrán y Asocs., S.C. (datos para contacto ya antes mencionados)

--Nombre o razón social

Periódico Excélsior, S.A. de C.V.

--Logotipo

EXCELSIOR
EL PERIÓDICO DE LA VIDA NACIONAL

--Domicilio legal

Bucareli No. 1,
Col. Centro.
C.P. 06600
México, D.F.

--Teléfono:

+ 52 (55) 5128 3000

--Correo electrónico:

pascal.beltrandelrio@nuevoexcelsior.com.mx

PERSONAS MORALES QUE PATROCINARON LA ENCUESTA

--Nombre o razón social

BGC, Ulises Beltrán y Asocs., S.C. (datos para contacto ya antes mencionados)

Periódico Excélsior, S.A. de C.V. (datos para contacto ya antes mencionados)

PERSONA MORAL QUE PUBLICÓ LA ENCUESTA

--Nombre o razón social

Periódico Excélsior, S.A. de C.V. (datos para contacto ya antes mencionados)

11. Recursos económicos/financieros aplicados

(ver informe anexo)

12. Experiencia profesional y formación académica.

Se anexa:

- Currículum de Ulises Bruno Beltrán Ugarte.
- Currículum de Leticia Juárez
- Currículum de Alejandro Cruz Martínez

EVIDENCIA DE LA PERTENENCIA A WAPOR, ASOCIACIÓN INTERNACIONAL DEL GREMIO DE LA OPINIÓN PÚBLICA

- Se anexa copia del documento que evidencia la pertenencia a WAPOR de Leticia Victoria Juárez González, Socia Directora y Representante Legal de BGC, Ulises Beltrán y Asocs., S.C.
- Se anexa copia del documento que evidencia la pertenencia a la AMAI de Leticia Victoria Juárez González, Socia Directora y Representante Legal de BGC, Ulises Beltrán y Asocs., S.C.