


INSTITUTO ELECTORAL DEL ESTADO DE ZACATECAS
DIRECCIÓN EJECUTIVA DE ADMINISTRACIÓN


INFORME FINANCIERO DEL MES DE NOVIEMBRE 2020



INSTITUTO ELECTORAL DEL ESTADO DE ZACATECAS
DIRECCIÓN EJECUTIVA DE ADMINISTRACIÓN

**ESTADOS FINANCIEROS CORRESPONDIENTES AL MES DE NOVIEMBRE
2020**

- **ESTADO SITUACIÓN FINANCIERA**
- **ESTADO ACTIVIDADES**
- **NOTAS A LOS ESTADOS FINANCIEROS**
- **ESTADO DEL EJERCICIO DEL PRESUPUESTO DE EGRESOS**
- **REPORTE DE TRANSFERENCIAS PRESUPUESTALES**



INSTITUTO ELECTORAL DEL ESTADO DE ZACATECAS
Estado de Actividades


Del 1ro. De Enero al 30 de Noviembre de 2020

	CANTIDAD
INGRESOS Y OTROS BENEFICIOS	
INGRESOS DE GESTIÓN	\$303,639.12
PRODUCTOS	\$303,639.12
PARTICIPACIONES, APORTACIONES, CONVENIOS, INCENTIVOS DERIVADOS DE LA COLABORACIÓN FISCAL, FONDOS DISTINTOS DE APORTACIONES, TRANSFERENCIAS, ASIGNACIONES, SUBSIDIOS Y SUBVENCIONES, Y PENSIONES Y JUBILACIONES	\$123,017,997.08
TRANSFERENCIAS, ASIGNACIONES, SUBSIDIOS Y SUBVENCIONES, Y PENSIONES Y JUBILACIONES	\$123,017,997.08
OTROS INGRESOS Y BENEFICIOS	\$1,347,940.97
OTROS INGRESOS Y BENEFICIOS VARIOS	\$1,347,940.97
Total de Ingresos y Otros Beneficios	\$124,669,577.17
GASTOS Y OTRAS PÉRDIDAS	
GASTOS DE FUNCIONAMIENTO	\$53,731,378.94
SERVICIOS PERSONALES	\$47,571,121.31
MATERIALES Y SUMINISTROS	\$749,540.97
SERVICIOS GENERALES	\$5,410,716.66
TRANSFERENCIAS, ASIGNACIONES, SUBSIDIOS Y OTRAS AYUDAS	\$64,450,309.38
TRANSFERENCIAS INTERNAS Y ASIGNACIONES AL SECTOR PÚBLICO	\$64,450,309.38
TRANSFERENCIAS AL RESTO DEL SECTOR PÚBLICO	\$0.00
PARTICIPACIONES Y APORTACIONES	\$0.00
INTERESES, COMISIONES Y OTROS GASTOS DE LA DEUDA PÚBLICA	\$0.00
OTROS GASTOS Y PÉRDIDAS EXTRAORDINARIAS	\$0.00
INVERSIÓN PÚBLICA	\$0.00
Total de Gastos y otras Pérdidas	\$118,181,688.32
Resultado del Ejercicio (Ahorro/Desahorro)	\$6,487,888.85

Rúbrica
Mtro. Virgilio Rivera Delgadillo
Consejero Presidente

Rúbrica
Lic. Osiris Santoyo de la Rosa
Secretario Ejecutivo

Rúbrica
Mtra. Alicia del Carmen Rodríguez Rodríguez
Encargada de Despacho de la Dirección Ejecutiva de
Administración




INSTITUTO ELECTORAL DEL ESTADO DE ZACATECAS

Estado de Situación Financiera

Al 30 de Noviembre de 2020

	2020		2020
ACTIVO		PASIVO	
ACTIVO CIRCULANTE	\$13,390,391.57	PASIVO CIRCULANTE	\$7,097,767.75
EFFECTIVO Y EQUIVALENTES	\$7,743,353.13	CUENTAS POR PAGAR A CORTO PLAZO	\$4,581,591.99
DERECHOS A RECIBIR EFECTIVO O EQUIVALENTES	\$5,645,970.42	DOCUMENTOS POR PAGAR A CORTO PLAZO	\$0.00
DERECHOS A RECIBIR BIENES O SERVICIOS	\$1,068.02	PORCIÓN A CORTO PLAZO DE LA DEUDA PÚBLICA A LARGO PLAZO	\$0.00
INVENTARIOS	\$0.00	TÍTULOS Y VALORES A CORTO PLAZO	\$0.00
ALMACENES	\$0.00	PASIVOS DIFERIDOS A CORTO PLAZO	\$0.00
ESTIMACIÓN POR PÉRDIDA O DETERIORO DE ACTIVOS CIRCULANTES	\$0.00	FONDOS Y BIENES DE TERCEROS EN GARANTÍA Y/O ADMINISTRACIÓN A CORTO PLAZO	\$0.00
OTROS ACTIVOS CIRCULANTES	\$0.00	PROVISIONES A CORTO PLAZO	\$2,516,175.76
		OTROS PASIVOS A CORTO PLAZO	\$0.00
Total de Activos Circulantes	\$13,390,391.57	Total de Pasivos Circulantes	\$7,097,767.75
ACTIVO NO CIRCULANTE	\$52,119,959.56	PASIVO NO CIRCULANTE	
INVERSIONES FINANCIERAS A LARGO PLAZO	\$0.00	CUENTAS POR PAGAR A LARGO PLAZO	\$0.00
DERECHOS A RECIBIR EFECTIVO O EQUIVALENTES A LARGO PLAZO	\$0.00	DOCUMENTOS POR PAGAR A LARGO PLAZO	\$0.00
BIENES INMUEBLES, INFRAESTRUCTURA Y BIENES MUEBLES	\$1,835,735.59	DEUDA PÚBLICA A LARGO PLAZO	\$0.00
ACTIVOS INTANGIBLES	\$50,284,223.97	PASIVOS DIFERIDOS A LARGO PLAZO	\$0.00
DEPRECIACIÓN, DETERIORO Y AMORTIZACIÓN ACTIVOS DIFERIDOS	\$0.00	FONDOS Y BIENES DE TERCEROS EN GARANTÍA Y/O ADMINISTRACIÓN A LARGO PLAZO	\$0.00
ESTIMACIÓN POR PÉRDIDA O DETERIORO DE ACTIVOS OTROS ACTIVOS NO CIRCULANTES	\$0.00	PROVISIONES A LARGO PLAZO	\$0.00
Total de Activos No Circulantes	\$52,119,959.56	Total de Pasivos No Circulantes	\$0.00
Total de Activos	\$65,510,351.13	Total de Pasivos	\$7,097,767.75
		HACIENDA PÚBLICA/ PATRIMONIO	
		HACIENDA PÚBLICA/PATRIMONIO CONTRIBUIDO	\$0.00
		APORTACIONES	\$0.00
		DONACIONES DE CAPITAL	\$0.00
		ACTUALIZACIÓN DE LA HACIENDA PÚBLICA/PATRIMONIO	\$0.00



INSTITUTO ELECTORAL DEL ESTADO DE ZACATECAS

Estado de Situación Financiera

Al 30 de Noviembre de 2020

HACIENDA PÚBLICA /PATRIMONIO GENERADO	\$58,412,583.38
RESULTADOS DEL EJERCICIO (AHORRO/ DESAHORRO)	\$6,487,888.85
RESULTADOS DE EJERCICIOS ANTERIORES	\$50,039,937.49
REVALÚOS	\$0.00
RESERVAS	\$0.00
RECTIFICACIONES DE RESULTADOS DE EJERCICIOS ANTERIORES	\$1,884,757.04
EXCESO O INSUFICIENCIA EN LA ACTUALIZACIÓN DE LA HACIENDA PÚBLICA/ PATRIMONIO	\$0.00
RESULTADO POR POSICIÓN MONETARIA	\$0.00
RESULTADO POR TENENCIA DE ACTIVOS NO MONETARIOS	\$0.00

Total Hacienda Pública/Patrimonio \$58,412,583.38

Total de Pasivo y Hacienda Pública/Patrimonio \$65,510,351.13

"Bajo protesta de decir verdad declaramos que los Estados Financieros y sus notas, son razonablemente correctos y son responsabilidad del emisor"

Rúbrica

Mtro. Virgilio Rivera Delgadillo
Consejero Presidente

Rúbrica

Lic. Osiris Santoyo de la Rosa
Secretario Ejecutivo

Rúbrica

Mtra. Alicia del Carmen Rodríguez Rodríguez
Encargada de Despacho de la Dirección
Ejecutiva de Administración



Instituto Electoral del Estado de Zacatecas
Notas a los Estados Financieros
Al 30 de Noviembre de 2020

Las notas forman parte integral de los Estados Financieros de este Órgano Público Local Electoral y tiene como finalidad revelar información adicional y suficiente que amplíe y de significado a los datos detallados en los estados financieros, correspondientes al periodo del 1ro. enero al 30 noviembre 2020. Las cuales se elaboraron conforme a las normas y criterios técnicos emitidos por el Consejo Nacional de Armonización Contable y las disposiciones legales aplicables vigentes.

La Información contable, presupuestaria y patrimonial del Instituto Electoral del Estado de Zacatecas, están presentados en base a los postulados básicos de la Contabilidad Gubernamental.

A) INFORMACIÓN CONTABLE:

Estado de Situación Financiera

Refleja la posición financiera del Instituto Electoral al mes de noviembre de 2020 en los que se incluyen los rubros de los activos, pasivos hacienda pública/patrimonio, como a continuación se detalla:

ACTIVO

Activo Circulante

Efectivos o Equivalente representa el conjunto de bienes, valores y derechos de fácil realización o disponibilidad, los que se detallan a continuación:

Bancos está integrado por las cuentas aperturadas en Grupo Financiero Banorte (cuanta 0593161881 de gasto ordinario; 0273233343 de gasto electoral; cuenta 0273233352 de nómina ordinario; cuenta 0435813561 de liderazgo político de las mujeres; cuenta 0408244132 de nómina electoral; cuenta 0266774231 concentradora; cuenta 0266774240 gasto ordinario; 1042677337 cuenta del convenio IEEZ-COZCyT; cuentas 1084776726 y 0266774259 de prerrogativas a partidos políticos y 1084776717 Nómina Permanente.

Inversiones Temporales son las inversiones que realiza el Instituto Electoral (0266774259 y 0273233352).



Instituto Electoral del Estado de Zacatecas
Notas a los Estados Financieros
Al 30 de Noviembre de 2020

Derechos a Recibir Efectivo o Equivalentes

Cuentas Por Cobrar a Corto Plazo corresponde a la transferencia de recursos presupuestales pendientes de realizar por la Secretaría de Finanzas respecto a los meses de agosto, septiembre, octubre y noviembre para gasto ordinario y gasto electoral de los capítulos 2000 de Materiales y Suministros y 3000 de Servicios Generales, por la cantidad de \$5'552,433.63 y deudores diversos de ejercicios 2018, 2019 y 2020 por la cantidad de \$93,536.74

Derechos a Recibir Bienes o Servicios, anticipos a proveedores lo integra la cantidad de \$440.00 a Herramientas Tecnológicas Automatizadas, S.A de C.V; \$538.02 a Dicotech Mayorista de Tecnología, S.A. de C.V. para la adquisición de consumibles para cómputo y la cantidad de \$90.00 a Grupo Torres Corzo Automotriz.

Activo no Circulante

El criterio de valuación de los Activos Fijos es el valor histórico en atención a lo que establece el Principio General de Contabilidad Gubernamental de "Costo Histórico".

Bienes inmuebles, Infraestructura y Construcciones en Proceso, refleja el valor de la bodega propiedad del Instituto Electoral por la Cantidad de \$1'835,735.59.

Bienes Muebles, representa el valor del mobiliario y equipo de administración, equipo educacional y recreativo, vehículos y equipo terrestre y herramientas, por la cantidad de \$50'284,223.97.

PASIVO

Pasivo Circulante

Cuentas por pagar a corto plazo, que suman la cantidad de \$4'581,591.99

Cuentas por Pagar a Corto Plazo de Servicios Personales, por la cantidad de \$685,732.28

1. Aportaciones al IMSS del mes noviembre, por la cantidad de \$297,578.00
2. Aportaciones al Infonavit del mes de noviembre, por la cantidad de \$191,208.95
3. Cuotas al RCV del mes de noviembre, por la cantidad de \$196,945.33



Instituto Electoral del Estado de Zacatecas
Notas a los Estados Financieros
Al 30 de Noviembre de 2020

Proveedores por Pagar a Corto Plazo, que suman la cantidad de **\$349,298.09** ✓

1. Deral Automotriz S.A. de C.V., por la cantidad de \$9,412.63
2. Martha Joanna Corral Peralta, por la cantidad de \$23,594.40
3. Distribuidora Arca Continental, S. de R.L. DE C.V. por la cantidad de \$660.00
4. Seguridad Privada y Profesional Nordik S.C., por la cantidad de \$50,112.00
5. Computadoras y Accesorios de Zacatecas, S.A de C.V, por la cantidad de \$40,024.99
6. Comercializadora Gómez y García S.A. de C.V., por la cantidad de \$22,489.46
7. Luís Abraham Díaz de León Madrid, por la cantidad de \$21,910.67
8. Jorge Carlos Rodríguez Landeros, por la cantidad de \$15,416.00
9. Monserrat Reynoso Fernández, por la cantidad de \$61,942.55
10. Rosa María Hernández Gutiérrez, por la cantidad de \$6,953.04
11. Julio Cesar Venegas Sánchez, por la cantidad de \$9,692.77
12. Jorge Benito Flores Robles, por la cantidad de \$20,000.00
13. Noemí Buenrostro Gandara, por la cantidad de \$2,412.80
14. Luís Raudel Carrillo Rivas, por la cantidad de \$25,339.07
15. Roque Eduardo Delgado Navarro, por la cantidad de \$4,002.00
16. Ricardo Jaime Villareal Fabián, por la cantidad de \$11,617.40
17. Luisa Monserrat Aguilar Pichardo, por la cantidad de \$4,176.00
18. Junta Intermunicipal JIAPAZ, por la cantidad de \$847.50
19. María Eugenia Raygoza López, por la cantidad de \$15,794.81
20. Fernando Pámanes Rogel, por la cantidad de \$2,900.00

Transferencias Internas Otorgadas a Entidades Paraestatales y Paramunicipales Empresariales y no Financieras por Pagar a Corto Plazo, por la cantidad de **\$256,251.58**,

Que corresponde a las ministraciones de prerrogativas a Partidos Políticos pendientes de entregar a los Partidos Redes Sociales Progresistas y Fuerza Social por México.

Retenciones y contribuciones por Pagar a Acorto Plazo, por la cantidad de **\$3'290,310.04**



Instituto Electoral del Estado de Zacatecas
Notas a los Estados Financieros
Al 30 de Noviembre de 2020

1. Retenciones Obrero IMSS mes de noviembre, por la cantidad de \$101,235.46
2. Retenciones Obrero Infonavit mes de noviembre, por la cantidad de \$127,266.61
3. Retenciones Fonacot, mes de noviembre, por la cantidad de \$29,330.01
4. Retenciones ISSSTEZAC, del ejercicio fiscal 2014, por la cantidad de \$12,302.97
5. Retenciones a Partidos políticos por infracciones a la Legislación Electoral Local destinados al COZCyT, por la cantidad de \$1'668,267.66
6. Retenciones de ISR por salarios mes de noviembre, por la cantidad de \$866,547.78
7. Retenciones de ISR por asimilados a salarios, por la cantidad de \$14,567.38
8. Retenciones de ISR por arrendamientos al mes de noviembre, por la cantidad de \$9,585.43
9. Impuestos sobre nóminas al mes de noviembre, por la cantidad de \$461,206.00

Provisiones a Corto Plazo al mes de noviembre de 2020, por la cantidad de \$2'516,175.76 integra las posibles liquidaciones de personal que a la fecha han cumplido con los establecido en los artículos 138 (LSS 1973) y 163 (LSS 1997) respectivamente.

Hacienda/Patrimonio Pública

Representa la diferencia del activo y del pasivo **al mes de noviembre de 2020** del Instituto Electoral e incluye el resultado de los ejercicios anteriores y la diferencia entre los ingresos y egresos del periodo que se informa.

ESTADO DE ACTIVIDADES:

Ingresos de Gestión “productos”

Integra el acumulado de los productos financieros generados por las cuentas bancarias y de inversión **al mes de noviembre 2020**, por la cantidad de \$303,639.12, mismo que fueron incorporados al presupuesto de egresos y aplicados en el arrendamiento de estacionamiento para el parque vehicular de esta Institución Administrativa Electoral, así como al mantenimiento de bienes muebles, pasajes, viáticos y gastos de orden social.

Transferencias, Asignaciones, Subsidios y Subvenciones, y Pensiones y Jubilaciones



Instituto Electoral del Estado de Zacatecas
Notas a los Estados Financieros
Al 30 de Noviembre de 2020

Corresponde a los ingresos transferidos por la Secretaría de Finanzas de Gobierno del Estado al mes de noviembre 2020 destinados a gasto ordinario, electoral a prerrogativas a Partidos Políticos, como a continuación se detalla:

Gasto Ordinario	Adecuación al Presupuesto Gasto Ordinario	Adecuación al Presupuesto Gasto Electoral	Prerrogativas a Partidos Políticos	suma
46'501,332.00	1'682,187.27	10'384,127.81	64,450,350.00	\$123'017,997.08

Otros Ingresos y Beneficios Varios

Corresponde a la devolución de SPEI del año 2015; cancelación de cheque del año 2016; diferencia del Convenio de Colaboración INE-IEEZ de los procesos electorales 2015-2016 y 2017-2018; cancelación de pago a proveedor 2016 y remanente del Programa de empoderamiento político de la mujer, por la cantidad de \$1'009,810.48, monto que se incorporó al presupuesto de egresos aprobado por el Consejo General mediante Acuerdo ACGIEEZ012VII2020 de fecha 29 de mayo del presente año.

En el mes de julio se recibió la cantidad de \$329,640.00 por concepto de Convenio de Apoyo y Colaboración entre el Instituto Electoral del Estado de Zacatecas y el Instituto Zacatecano de Ciencia y Tecnología e Innovación "COZCyT" 2020, más la cantidad de \$8,000.00 correspondiente al remanente de dicho convenio del ejercicio fiscal 2019, además de la cantidad de 490.49 por cancelación de pasivo.

GASTOS Y OTRAS PÉRDIDAS:

Gastos de Funcionamiento

Integra el acumulado de los gastos generados en los capítulos 1000 de servicios personales, 2000 de materiales y suministros, 3000 de servicios generales, correspondiente al 30 de noviembre de 2020.

Transferencia Internas y Asignaciones al Sector Público

Reporta las transferencias que realiza el Instituto Electoral del Estado de Zacatecas a los Partidos Políticos por concepto de prerrogativas para el sostenimiento y desarrollo de sus actividades ordinarias permanentes y actividades específicas al mes de noviembre de 2020.



Instituto Electoral del Estado de Zacatecas
Notas a los Estados Financieros
Al 30 de Noviembre de 2020

Resultado del Ejercicio

Al término del **mes de noviembre** del presente ejercicio fiscal, se cuenta con un resultado positivo entre los ingresos respecto de los egresos realizados durante el periodo que se informa, por la cantidad de **\$6'487,888.85**

Rúbrica

Mtro. José Virgilio Rivera Delgadillo
Consejero Presidente

Rúbrica

Lic. Juan Osiris Santoyo de la Rosa
Secretario Ejecutivo

Rúbrica

Mtra. Alicia del Carmen Rodríguez Rodríguez
Encargada de Despacho de la Dirección Ejecutiva de
Administración




INSTITUTO ELECTORAL DEL ESTADO DE ZACATECAS

ESTADO DEL EJERCICIO DEL PRESUPUESTO DE EGRESOS

ACUMULADO A NOVIEMBRE 2020

Ejercicio del Presupuesto		Egresos Ampliaciones / Aprobado	Egresos Modificado	Egresos Comprometido	Egresos Devengado	Egresos Ejercido	Pagado	Subejercicio	
1000	SERVICIOS PERSONALES	\$44,251,326.38	\$4,917,758.25	\$49,169,084.63	\$47,571,121.31	\$47,571,121.31	\$46,885,389.03	\$46,885,389.03	\$1,597,963.32
1100	REMUNERACIONES AL PERSONAL DE	\$21,788,954.33	\$0.00	\$21,788,954.33	\$21,758,010.76	\$21,758,010.76	\$21,758,010.76	\$21,758,010.76	\$30,943.57
1130	SUELDOS BASE AL PERSONAL PERMANENTE	\$21,788,954.33	\$0.00	\$21,788,954.33	\$21,758,010.76	\$21,758,010.76	\$21,758,010.76	\$21,758,010.76	\$30,943.57
1131	SUELDOS BASE	\$21,788,954.33	\$0.00	\$21,788,954.33	\$21,758,010.76	\$21,758,010.76	\$21,758,010.76	\$21,758,010.76	\$30,943.57
1200	REMUNERACIONES AL PERSONAL DE	\$0.00	\$1,688,726.24	\$1,688,726.24	\$1,212,880.48	\$1,212,880.48	\$1,212,880.48	\$1,212,880.48	\$475,845.76
1210	HONORARIOS ASIMILABLES A SALARIOS	\$0.00	\$96,000.00	\$96,000.00	\$92,104.00	\$92,104.00	\$92,104.00	\$92,104.00	\$3,896.00
1211	HONORARIOS ASIMILABLES A SALARIOS	\$0.00	\$96,000.00	\$96,000.00	\$92,104.00	\$92,104.00	\$92,104.00	\$92,104.00	\$3,896.00
1220	SUELDOS BASE AL PERSONAL EVENTUAL	\$0.00	\$1,580,726.24	\$1,580,726.24	\$1,108,776.48	\$1,108,776.48	\$1,108,776.48	\$1,108,776.48	\$471,949.76
1221	SUELDOS BASE AL PERSONAL EVENTUAL	\$0.00	\$1,580,726.24	\$1,580,726.24	\$1,108,776.48	\$1,108,776.48	\$1,108,776.48	\$1,108,776.48	\$471,949.76
1230	RETRIBUCIONES POR SERVICIOS DE	\$0.00	\$12,000.00	\$12,000.00	\$12,000.00	\$12,000.00	\$12,000.00	\$12,000.00	\$0.00
1231	RETRIBUCIONES POR SERVICIOS DE	\$0.00	\$12,000.00	\$12,000.00	\$12,000.00	\$12,000.00	\$12,000.00	\$12,000.00	\$0.00
1300	REMUNERACIONES ADICIONALES Y	\$11,452,818.97	\$2,971,573.60	\$14,424,392.57	\$13,864,413.01	\$13,864,413.01	\$13,864,413.01	\$13,864,413.01	\$559,979.56
1320	PRIMAS DE VACACIONES, DOMINICAL Y	\$2,337,152.30	-\$12,000.00	\$2,325,152.30	\$2,277,789.28	\$2,277,789.28	\$2,277,789.28	\$2,277,789.28	\$47,363.02
1321	PRIMAS DE VACACIONES Y DOMINICAL	\$448,828.20	\$0.00	\$448,828.20	\$456,120.34	\$456,120.34	\$456,120.34	\$456,120.34	-\$7,292.14
1322	GRATIFICACIÓN DE FIN DE AÑO	\$0.00	\$0.00	\$0.00	\$2,844.97	\$2,844.97	\$2,844.97	\$2,844.97	-\$2,844.97
1323	BONO ESPECIAL ANUAL	\$1,888,324.10	-\$12,000.00	\$1,876,324.10	\$1,818,823.97	\$1,818,823.97	\$1,818,823.97	\$1,818,823.97	\$57,500.13
1330	HORAS EXTRAORDINARIAS	\$0.00	\$2,985,000.00	\$2,985,000.00	\$2,777,000.07	\$2,777,000.07	\$2,777,000.07	\$2,777,000.07	\$207,999.93
1331	REMUNERACIONES POR HORAS	\$0.00	\$2,985,000.00	\$2,985,000.00	\$2,777,000.07	\$2,777,000.07	\$2,777,000.07	\$2,777,000.07	\$207,999.93
1340	COMPENSACIONES	\$9,115,666.67	-\$1,426.40	\$9,114,240.27	\$8,809,623.66	\$8,809,623.66	\$8,809,623.66	\$8,809,623.66	\$304,616.61
1341	COMPENSACIONES ADICIONALES POR	\$9,115,666.67	-\$1,426.40	\$9,114,240.27	\$8,809,623.66	\$8,809,623.66	\$8,809,623.66	\$8,809,623.66	\$304,616.61
1400	SEGURIDAD SOCIAL	\$6,346,495.77	\$256,032.01	\$6,602,527.78	\$6,553,617.35	\$6,553,617.35	\$5,867,885.07	\$5,867,885.07	\$48,910.43
1410	APORTACIONES DE SEGURIDAD SOCIAL	\$2,590,033.24	\$161,590.50	\$2,751,623.74	\$2,733,572.95	\$2,733,572.95	\$2,435,994.95	\$2,435,994.95	\$18,050.79
1412	APORTACIONES AL IMSS	\$2,590,033.24	\$161,590.50	\$2,751,623.74	\$2,733,572.95	\$2,733,572.95	\$2,435,994.95	\$2,435,994.95	\$18,050.79
1420	APORTACIONES A FONDOS DE VIVIENDA	\$1,775,164.93	\$63,799.60	\$1,838,964.53	\$1,799,690.57	\$1,799,690.57	\$1,608,481.62	\$1,608,481.62	\$39,273.96
1422	APORTACIONES AL INFONAVIT	\$1,775,164.93	\$63,799.60	\$1,838,964.53	\$1,799,690.57	\$1,799,690.57	\$1,608,481.62	\$1,608,481.62	\$39,273.96
1430	APORTACIONES AL SISTEMA PARA EL RETIRO	\$1,627,797.60	\$216,071.07	\$1,843,868.67	\$1,852,282.99	\$1,852,282.99	\$1,655,337.66	\$1,655,337.66	-\$8,414.32
1432	CUOTAS AL RCV	\$1,627,797.60	\$216,071.07	\$1,843,868.67	\$1,852,282.99	\$1,852,282.99	\$1,655,337.66	\$1,655,337.66	-\$8,414.32
1440	APORTACIONES PARA SEGUROS	\$353,500.00	-\$185,429.16	\$168,070.84	\$168,070.84	\$168,070.84	\$168,070.84	\$168,070.84	\$0.00
1441	CUOTAS PARA EL SEGURO DE VIDA DEL	\$353,500.00	-\$185,429.16	\$168,070.84	\$168,070.84	\$168,070.84	\$168,070.84	\$168,070.84	\$0.00
1500	OTRAS PRESTACIONES SOCIALES Y	\$4,235,447.97	\$1,426.40	\$4,236,874.37	\$4,078,499.71	\$4,078,499.71	\$4,078,499.71	\$4,078,499.71	\$158,374.66
1510	CUOTAS PARA EL FONDO DE AHORRO Y	\$2,278,916.64	\$0.00	\$2,278,916.64	\$2,252,052.31	\$2,252,052.31	\$2,252,052.31	\$2,252,052.31	\$26,864.33
1511	CUOTAS PARA EL FONDO DE AHORRO	\$2,278,916.64	\$0.00	\$2,278,916.64	\$2,252,052.31	\$2,252,052.31	\$2,252,052.31	\$2,252,052.31	\$26,864.33
1590	OTRAS PRESTACIONES SOCIALES Y	\$1,956,531.33	\$1,426.40	\$1,957,957.73	\$1,826,447.40	\$1,826,447.40	\$1,826,447.40	\$1,826,447.40	\$131,510.33
1591	OTROS PRESTACIONES SOCIALES Y	\$305,200.00	\$0.00	\$305,200.00	\$216,199.36	\$216,199.36	\$216,199.36	\$216,199.36	\$89,000.64
1596	BONO DE DESPENSA	\$1,651,331.33	\$0.00	\$1,651,331.33	\$1,608,821.64	\$1,608,821.64	\$1,608,821.64	\$1,608,821.64	\$42,509.69
1597	DÍAS ECONÓMICOS NO DISFRUTADOS	\$0.00	\$1,426.40	\$1,426.40	\$1,426.40	\$1,426.40	\$1,426.40	\$1,426.40	\$0.00
1600	PREVISIONES	\$427,609.34	-\$103,700.00	\$323,909.34	\$0.00	\$0.00	\$0.00	\$0.00	\$323,909.34
1610	PREVISIONES DE CARÁCTER LABORAL,	\$427,609.34	-\$103,700.00	\$323,909.34	\$0.00	\$0.00	\$0.00	\$0.00	\$323,909.34
1611	PREVISIONES DE CARACTER LABORAL	\$427,609.34	-\$103,700.00	\$323,909.34	\$0.00	\$0.00	\$0.00	\$0.00	\$323,909.34
1700	PAGO DE ESTÍMULOS A SERVIDORES	\$0.00	\$103,700.00	\$103,700.00	\$103,700.00	\$103,700.00	\$103,700.00	\$103,700.00	\$0.00
1710	ESTÍMULOS	\$0.00	\$103,700.00	\$103,700.00	\$103,700.00	\$103,700.00	\$103,700.00	\$103,700.00	\$0.00
1711	ESTÍMULOS POR PRODUCTIVIDAD Y	\$0.00	\$103,700.00	\$103,700.00	\$103,700.00	\$103,700.00	\$103,700.00	\$103,700.00	\$0.00
2000	MATERIALES Y SUMINISTRO	\$1,294,247.00	-\$81,382.75	\$1,212,864.25	\$749,540.97	\$749,540.97	\$571,475.63	\$515,073.01	\$463,323.28
2100	MATERIALES DE ADMINISTRACIÓN, EMISIÓN	\$567,415.00	\$140,438.70	\$707,853.70	\$462,558.48	\$462,558.48	\$357,430.21	\$315,530.95	\$245,295.22
2110	MATERIALES, ÚTILES Y EQUIPOS MENORES DE	\$196,265.00	-\$15,505.81	\$180,759.19	\$88,488.46	\$88,488.46	\$66,739.97	\$28,626.37	\$92,270.73
2111	MATERIALES Y ÚTILES DE OFICINA	\$196,265.00	-\$15,505.81	\$180,759.19	\$88,488.46	\$88,488.46	\$66,739.97	\$28,626.37	\$92,270.73
2120	MATERIALES Y ÚTILES DE IMPRESIÓN Y	\$206,100.00	\$47,073.01	\$253,173.01	\$188,904.80	\$188,904.80	\$149,849.04	\$146,968.18	\$64,268.21
2121	MATERIALES Y ÚTILES DE IMPRESIÓN Y	\$206,100.00	\$47,073.01	\$253,173.01	\$188,904.80	\$188,904.80	\$149,849.04	\$146,968.18	\$64,268.21
2140	MATERIALES, ÚTILES Y EQUIPOS MENORES DE	\$49,800.00	\$3,263.56	\$53,063.56	\$9,577.65	\$9,577.65	\$8,111.15	\$8,111.15	\$43,485.91
2141	MATERIAL Y ÚTILES PARA PROCESAMIENTO Y	\$49,800.00	\$3,263.56	\$53,063.56	\$9,577.65	\$9,577.65	\$8,111.15	\$8,111.15	\$43,485.91
2150	MATERIAL IMPRESO E INFORMACIÓN DIGITAL	\$44,600.00	\$0.00	\$44,600.00	\$42,570.00	\$42,570.00	\$42,570.00	\$42,570.00	\$2,030.00
2151	MATERIAL IMPRESO E INFORMACIÓN DIGITAL	\$44,600.00	\$0.00	\$44,600.00	\$42,570.00	\$42,570.00	\$42,570.00	\$42,570.00	\$2,030.00
2160	MATERIAL DE LIMPIEZA	\$70,650.00	\$105,607.94	\$176,257.94	\$133,017.57	\$133,017.57	\$90,160.05	\$89,255.25	\$43,240.37
2161	MATERIAL DE LIMPIEZA	\$70,650.00	\$105,607.94	\$176,257.94	\$133,017.57	\$133,017.57	\$90,160.05	\$89,255.25	\$43,240.37
2200	ALIMENTOS Y UTENSILIOS	\$81,000.00	\$4,631.83	\$85,631.83	\$52,187.04	\$52,187.04	\$45,536.72	\$40,510.56	\$33,444.79




INSTITUTO ELECTORAL DEL ESTADO DE ZACATECAS

ESTADO DEL EJERCICIO DEL PRESUPUESTO DE EGRESOS

ACUMULADO A NOVIEMBRE 2020

Ejercicio del Presupuesto		Egresos Ampliaciones /	Egresos Modificados	Egresos Comprometidos	Egresos Devengados	Egresos Ejercidos	Pagado	Subejercicio	
2210	PRODUCTOS ALIMENTICIOS PARA PERSONAS	\$81,000.00	\$4,631.83	\$85,631.83	\$52,187.04	\$52,187.04	\$45,536.72	\$40,510.56	\$33,444.79
2213	PRODUCTOS ALIMENTICIOS PARA EL	\$81,000.00	-\$25,764.50	\$55,235.50	\$37,191.04	\$37,191.04	\$30,540.72	\$25,514.56	\$18,044.46
2215	PRODUCTOS ALIMENTICIOS PARA EL	\$0.00	\$30,396.33	\$30,396.33	\$14,996.00	\$14,996.00	\$14,996.00	\$14,996.00	\$15,400.33
2400	MATERIALES Y ARTÍCULOS DE	\$33,500.00	\$20,046.53	\$53,546.53	\$51,577.80	\$51,577.80	\$23,499.52	\$23,499.52	\$1,968.73
2410	PRODUCTOS MINERALES NO METÁLICOS	\$0.00	\$421.00	\$421.00	\$421.00	\$421.00	\$120.00	\$120.00	\$0.00
2411	PRODUCTOS MINERALES NO METÁLICOS	\$0.00	\$421.00	\$421.00	\$421.00	\$421.00	\$120.00	\$120.00	\$0.00
2460	MATERIAL ELÉCTRICO Y ELECTRÓNICO	\$21,000.00	-\$3,007.47	\$17,992.53	\$20,068.44	\$20,068.44	\$3,406.51	\$3,406.51	-\$2,075.91
2461	MATERIAL ELÉCTRICO Y ELECTRÓNICO	\$21,000.00	-\$3,007.47	\$17,992.53	\$20,068.44	\$20,068.44	\$3,406.51	\$3,406.51	-\$2,075.91
2470	ARTÍCULOS METÁLICOS PARA LA	\$0.00	\$17,772.79	\$17,772.79	\$18,642.79	\$18,642.79	\$7,969.67	\$7,969.67	-\$870.00
2471	ESTRUCTURAS Y MANUFACTURAS	\$0.00	\$17,772.79	\$17,772.79	\$18,642.79	\$18,642.79	\$7,969.67	\$7,969.67	-\$870.00
2480	MATERIALES COMPLEMENTARIOS	\$12,500.00	-\$4,753.84	\$7,746.16	\$2,831.52	\$2,831.52	\$2,831.52	\$2,831.52	\$4,914.64
2481	MATERIALES COMPLEMENTARIOS	\$12,500.00	-\$4,753.84	\$7,746.16	\$2,831.52	\$2,831.52	\$2,831.52	\$2,831.52	\$4,914.64
2490	OTROS MATERIALES Y ARTÍCULOS DE	\$0.00	\$9,614.05	\$9,614.05	\$9,614.05	\$9,614.05	\$9,171.82	\$9,171.82	\$0.00
2491	OTROS MATERIALES Y ARTÍCULOS DE	\$0.00	\$9,614.05	\$9,614.05	\$9,614.05	\$9,614.05	\$9,171.82	\$9,171.82	\$0.00
2500	PRODUCTOS QUÍMICOS, FARMACÉUTICOS Y	\$18,500.00	-\$8,384.80	\$10,115.20	\$0.00	\$0.00	\$0.00	\$0.00	\$10,115.20
2590	OTROS PRODUCTOS QUÍMICOS	\$18,500.00	-\$8,384.80	\$10,115.20	\$0.00	\$0.00	\$0.00	\$0.00	\$10,115.20
2591	OTROS PRODUCTOS QUÍMICOS	\$18,500.00	-\$8,384.80	\$10,115.20	\$0.00	\$0.00	\$0.00	\$0.00	\$10,115.20
2600	COMBUSTIBLES, LUBRICANTES Y ADITIVOS	\$487,800.00	-\$252,663.97	\$235,136.03	\$116,420.19	\$116,420.19	\$116,420.19	\$116,420.19	\$118,715.84
2610	COMBUSTIBLES, LUBRICANTES Y ADITIVOS	\$487,800.00	-\$252,663.97	\$235,136.03	\$116,420.19	\$116,420.19	\$116,420.19	\$116,420.19	\$118,715.84
2611	GASOLINA	\$487,800.00	-\$252,663.97	\$235,136.03	\$116,420.19	\$116,420.19	\$116,420.19	\$116,420.19	\$118,715.84
2900	HERRAMIENTAS, REFACCIONES Y	\$106,032.00	\$14,548.96	\$120,580.96	\$66,797.46	\$66,797.46	\$28,588.99	\$19,111.79	\$53,783.50
2910	HERRAMIENTAS MENORES	\$2,500.00	-\$1,747.32	\$752.68	\$752.68	\$752.68	\$563.49	\$563.49	\$0.00
2911	REFACCIONES ACCESORIOS Y	\$2,500.00	-\$1,747.32	\$752.68	\$752.68	\$752.68	\$563.49	\$563.49	\$0.00
2930	REFACCIONES Y ACCESORIOS MENORES DE	\$0.00	\$15,159.12	\$15,159.12	\$4,072.78	\$4,072.78	\$0.00	\$0.00	\$11,086.34
2931	REFACCIONES Y ACCESORIOS MENORES DE	\$0.00	\$15,159.12	\$15,159.12	\$4,072.78	\$4,072.78	\$0.00	\$0.00	\$11,086.34
2940	REFACCIONES Y ACCESORIOS MENORES DE	\$66,532.00	-\$23,811.84	\$42,720.16	\$22,425.81	\$22,425.81	\$9,403.30	\$9,403.30	\$20,294.35
2941	REFACCIONES Y ACCESORIOS PARA EQUIPO	\$66,532.00	-\$23,811.84	\$42,720.16	\$22,425.81	\$22,425.81	\$9,403.30	\$9,403.30	\$20,294.35
2950	REFACCIONES Y ACCESORIOS MENORES DE	\$0.00	\$1,899.00	\$1,899.00	\$1,899.00	\$1,899.00	\$1,899.00	\$1,899.00	\$0.00
2951	REFACCIONES Y ACCESORIOS MENORES DE	\$0.00	\$1,899.00	\$1,899.00	\$1,899.00	\$1,899.00	\$1,899.00	\$1,899.00	\$0.00
2960	REFACCIONES Y ACCESORIOS MENORES DE	\$37,000.00	\$14,984.00	\$51,984.00	\$24,861.20	\$24,861.20	\$13,377.20	\$3,900.00	\$27,122.80
2961	REFACCIONES Y ACCESORIOS MENORES DE	\$37,000.00	\$14,984.00	\$51,984.00	\$24,861.20	\$24,861.20	\$13,377.20	\$3,900.00	\$27,122.80
2990	REFACCIONES Y ACCESORIOS MENORES DE	\$0.00	\$8,066.00	\$8,066.00	\$12,785.99	\$12,785.99	\$3,346.00	\$3,346.00	-\$4,719.99
2991	REFACCIONES Y ACCESORIOS MENORES	\$0.00	\$8,066.00	\$8,066.00	\$12,785.99	\$12,785.99	\$3,346.00	\$3,346.00	-\$4,719.99
3000	SERVICIOS GENERALES	\$3,135,030.00	\$2,877,431.57	\$6,012,461.57	\$5,410,716.68	\$5,410,716.66	\$4,836,536.53	\$4,834,680.53	\$601,744.91
3100	SERVICIOS BÁSICOS	\$529,086.00	\$286,138.58	\$815,224.58	\$852,839.58	\$852,839.58	\$852,839.58	\$852,839.58	-\$37,615.00
3110	ENERGÍA ELÉCTRICA	\$190,500.00	\$36,565.00	\$227,065.00	\$264,986.00	\$264,986.00	\$264,986.00	\$264,986.00	-\$37,921.00
3111	SERVICIO DE ENERGÍA ELÉCTRICA	\$190,500.00	\$36,565.00	\$227,065.00	\$264,986.00	\$264,986.00	\$264,986.00	\$264,986.00	-\$37,921.00
3130	AGUA	\$3,900.00	\$1,564.00	\$5,464.00	\$5,158.00	\$5,158.00	\$5,158.00	\$5,158.00	\$306.00
3131	SERVICIO DE AGUA	\$3,900.00	\$1,564.00	\$5,464.00	\$5,158.00	\$5,158.00	\$5,158.00	\$5,158.00	\$306.00
3140	TELEFONÍA TRADICIONAL	\$240,000.00	\$223,934.09	\$463,934.09	\$463,934.09	\$463,934.09	\$463,934.09	\$463,934.09	\$0.00
3141	SERVICIO TELEFÓNICO CONVENCIONAL	\$240,000.00	\$223,934.09	\$463,934.09	\$463,934.09	\$463,934.09	\$463,934.09	\$463,934.09	\$0.00
3150	TELEFONÍA CELULAR	\$0.00	\$7,820.00	\$7,820.00	\$7,820.00	\$7,820.00	\$7,820.00	\$7,820.00	\$0.00
3151	SERVICIO DE TELEFONÍA CELULAR	\$0.00	\$7,820.00	\$7,820.00	\$7,820.00	\$7,820.00	\$7,820.00	\$7,820.00	\$0.00
3160	SERVICIOS DE TELECOMUNICACIONES Y	\$78,186.00	\$8,595.16	\$86,781.16	\$86,781.16	\$86,781.16	\$86,781.16	\$86,781.16	\$0.00
3161	SERVICIO DE RADIOLOCALIZACIÓN	\$73,686.00	-\$73,686.00	\$0.00	\$0.00	\$0.00	\$0.00	\$0.00	\$0.00
3163	SERVICIOS DE CONDUCCIÓN DE SEÑALES	\$4,500.00	\$82,281.16	\$86,781.16	\$86,781.16	\$86,781.16	\$86,781.16	\$86,781.16	\$0.00
3180	SERVICIOS POSTALES Y TELEGRÁFICOS	\$16,500.00	\$7,660.33	\$24,160.33	\$24,160.33	\$24,160.33	\$24,160.33	\$24,160.33	\$0.00
3181	SERVICIO POSTAL	\$16,500.00	\$7,660.33	\$24,160.33	\$24,160.33	\$24,160.33	\$24,160.33	\$24,160.33	\$0.00
3200	SERVICIOS DE ARRENDAMIENTO	\$686,757.00	\$850,407.20	\$1,537,164.20	\$1,530,127.45	\$1,530,127.45	\$1,492,547.45	\$1,492,547.45	\$7,036.75
3220	ARRENDAMIENTO DE EDIFICIOS	\$567,700.00	\$751,006.66	\$1,318,706.66	\$1,313,113.29	\$1,313,113.27	\$1,293,113.27	\$1,293,113.27	\$5,593.39
3221	ARRENDAMIENTO DE EDIFICIOS Y LOCALES	\$567,700.00	\$751,006.66	\$1,318,706.66	\$1,313,113.29	\$1,313,113.27	\$1,293,113.27	\$1,293,113.27	\$5,593.39
3270	ARRENDAMIENTO DE ACTIVOS INTANGIBLES	\$119,057.00	\$99,400.54	\$218,457.54	\$217,014.18	\$217,014.18	\$199,434.18	\$199,434.18	\$1,443.36
3271	ARRENDAMIENTO DE ACTIVOS INTANGIBLES	\$119,057.00	\$99,400.54	\$218,457.54	\$217,014.18	\$217,014.18	\$199,434.18	\$199,434.18	\$1,443.36
3300	SERVICIOS PROFESIONALES, CIENTÍFICOS,	\$88,000.00	\$604,744.36	\$692,744.36	\$511,765.56	\$511,765.56	\$461,653.56	\$461,653.56	\$180,978.80
3310	SERVICIOS LEGALES, DE CONTABILIDAD,	\$0.00	\$189,871.20	\$189,871.20	\$800.40	\$800.40	\$800.40	\$800.40	\$189,070.80
3311	ASESORIAS ASOCIADAS A CONVENIOS,	\$0.00	\$189,070.80	\$189,070.80	\$0.00	\$0.00	\$0.00	\$0.00	\$189,070.80




INSTITUTO ELECTORAL DEL ESTADO DE ZACATECAS

ESTADO DEL EJERCICIO DEL PRESUPUESTO DE EGRESOS

ACUMULADO A NOVIEMBRE 2020

Ejercicio del Presupuesto		Egresos Ampliaciones /	Egresos Modificados	Egresos Comprometidos	Egresos Devengados	Egresos Ejercidos	Pagado	Subejercicio
		Aprobado						o
3315	OTRAS ASESORÍAS PARA LA OPERACIÓN DE	\$0.00	\$800.40	\$800.40	\$800.40	\$800.40	\$800.40	\$0.00
3330	SERVICIOS DE CONSULTORÍA	\$0.00	\$2,876.80	\$2,876.80	\$2,876.80	\$2,876.80	\$2,876.80	\$0.00
3331	SERVICIOS DE INFORMÁTICA	\$0.00	\$2,876.80	\$2,876.80	\$2,876.80	\$2,876.80	\$2,876.80	\$0.00
3340	SERVICIOS DE CAPACITACIÓN	\$0.00	\$333,048.36	\$333,048.36	\$341,048.36	\$341,048.36	\$341,048.36	-\$8,000.00
3341	SERVICIOS PARA CAPACITACIÓN A	\$0.00	\$333,048.36	\$333,048.36	\$341,048.36	\$341,048.36	\$341,048.36	-\$8,000.00
3380	SERVICIOS DE VIGILANCIA	\$88,000.00	\$78,948.00	\$166,948.00	\$167,040.00	\$167,040.00	\$116,928.00	-\$92.00
3381	SERVICIOS DE VIGILANCIA	\$88,000.00	\$78,948.00	\$166,948.00	\$167,040.00	\$167,040.00	\$116,928.00	-\$92.00
3400	SERVICIOS FINANCIEROS, BANCARIOS Y	\$305,031.00	\$25,654.72	\$330,685.72	\$326,839.00	\$326,839.00	\$326,839.00	\$3,846.72
3410	SERVICIOS FINANCIEROS Y BANCARIOS	\$27,000.00	\$26,447.83	\$53,447.83	\$49,601.11	\$49,601.11	\$49,601.11	\$3,846.72
3411	SERVICIOS BANCARIOS Y FINANCIEROS	\$27,000.00	\$26,447.83	\$53,447.83	\$49,601.11	\$49,601.11	\$49,601.11	\$3,846.72
3450	SEGURO DE BIENES PATRIMONIALES	\$278,031.00	-\$793.11	\$277,237.89	\$277,237.89	\$277,237.89	\$277,237.89	\$0.00
3451	SEGUROS DE BIENES PATRIMONIALES	\$278,031.00	-\$793.11	\$277,237.89	\$277,237.89	\$277,237.89	\$277,237.89	\$0.00
3500	SERVICIOS DE INSTALACIÓN, REPARACIÓN,	\$128,034.91	-\$43,485.73	\$84,549.18	\$83,969.81	\$83,969.81	\$65,299.68	\$579.37
3510	CONSERVACIÓN Y MANTENIMIENTO MENOR	\$0.00	\$500.00	\$500.00	\$500.00	\$500.00	\$500.00	\$0.00
3511	MANTENIMIENTO Y CONSERVACIÓN DE	\$0.00	\$500.00	\$500.00	\$500.00	\$500.00	\$500.00	\$0.00
3520	INSTALACIÓN, REPARACIÓN Y	\$24,500.00	-\$1,299.20	\$23,200.80	\$21,027.23	\$21,027.23	\$16,294.43	\$2,173.57
3521	MANTENIMIENTO Y CONSERVACIÓN DE	\$24,500.00	-\$1,299.20	\$23,200.80	\$21,027.23	\$21,027.23	\$16,294.43	\$2,173.57
3530	INSTALACIÓN, REPARACIÓN Y	\$47,534.91	-\$41,559.91	\$5,975.00	\$5,975.00	\$5,975.00	\$5,975.00	\$0.00
3531	MANTENIMIENTO Y CONSERVACIÓN DE BIENES	\$47,534.91	-\$41,559.91	\$5,975.00	\$5,975.00	\$5,975.00	\$5,975.00	\$0.00
3550	REPARACIÓN Y MANTENIMIENTO DE EQUIPO	\$52,500.00	-\$19,847.12	\$32,652.88	\$31,947.08	\$31,947.08	\$21,757.25	\$705.80
3551	MANTENIMIENTO Y CONSERVACIÓN DE	\$52,500.00	-\$19,847.12	\$32,652.88	\$31,947.08	\$31,947.08	\$21,757.25	\$705.80
3580	SERVICIOS DE LIMPIEZA Y MANEJO DE	\$3,500.00	\$18,720.50	\$22,220.50	\$24,520.50	\$24,520.50	\$20,773.00	-\$2,300.00
3581	SERVICIOS DE LAVANDERÍA, LIMPIEZA,	\$3,500.00	\$18,720.50	\$22,220.50	\$24,520.50	\$24,520.50	\$20,773.00	-\$2,300.00
3600	SERVICIOS DE COMUNICACIÓN SOCIAL Y	\$498,200.00	\$492,567.31	\$990,767.31	\$752,716.30	\$752,716.30	\$746,104.30	\$238,051.01
3610	DIFUSIÓN POR RADIO, TELEVISIÓN Y OTROS	\$247,900.00	\$346,925.87	\$594,825.87	\$546,427.50	\$546,427.50	\$546,427.50	\$48,398.37
3611	INFORMACIÓN EN MEDIOS MASIVOS DERIVADA	\$247,900.00	\$346,925.87	\$594,825.87	\$546,427.50	\$546,427.50	\$546,427.50	\$48,398.37
3620	DIFUSIÓN POR RADIO, TELEVISIÓN Y OTROS	\$41,000.00	-\$40,300.00	\$700.00	\$0.00	\$0.00	\$0.00	\$700.00
3621	DIFUSIÓN POR RADIO, TELEVISIÓN Y OTROS	\$41,000.00	-\$40,300.00	\$700.00	\$0.00	\$0.00	\$0.00	\$700.00
3660	SERVICIOS DE CREACIÓN Y DIFUSIÓN DE	\$45,000.00	\$113,260.00	\$158,260.00	\$129,839.00	\$129,839.00	\$129,839.00	\$28,421.00
3661	SERVICIO DE CREACIÓN Y DIFUSIÓN DE	\$45,000.00	\$113,260.00	\$158,260.00	\$129,839.00	\$129,839.00	\$129,839.00	\$28,421.00
3690	OTROS SERVICIOS DE INFORMACIÓN	\$164,300.00	\$72,681.44	\$236,981.44	\$76,449.80	\$76,449.80	\$69,837.80	\$160,531.64
3692	IMPRESION Y ELABORACION DE MATERIAL	\$164,300.00	\$72,681.44	\$236,981.44	\$76,449.80	\$76,449.80	\$69,837.80	\$160,531.64
3700	SERVICIOS DE TRASLADOS Y VIÁTICOS	\$471,976.00	-\$75,777.02	\$396,198.98	\$200,246.68	\$200,246.68	\$200,246.68	\$195,952.30
3710	PASAJES AEREOS	\$114,818.00	-\$65,643.71	\$49,174.29	\$23,812.76	\$23,812.76	\$23,812.76	\$25,361.53
3711	PASAJES NACIONALES	\$93,818.00	-\$60,025.24	\$33,792.76	\$23,812.76	\$23,812.76	\$23,812.76	\$9,980.00
3712	PASAJES INTERNACIONALES	\$21,000.00	-\$5,618.47	\$15,381.53	\$0.00	\$0.00	\$0.00	\$15,381.53
3720	PASAJES TERRESTRES	\$105,632.00	\$63,430.35	\$169,062.35	\$95,281.89	\$95,281.89	\$95,281.89	\$73,780.46
3721	PASAJES ESTATALES	\$64,040.00	\$89,508.94	\$153,548.94	\$86,198.48	\$86,198.48	\$86,198.48	\$67,350.46
3722	PASAJES NACIONALES	\$41,592.00	-\$26,078.59	\$15,513.41	\$9,083.41	\$9,083.41	\$9,083.41	\$6,430.00
3750	VIÁTICOS EN EL PAIS	\$208,886.00	-\$61,533.66	\$147,352.34	\$81,152.03	\$81,152.03	\$81,152.03	\$66,200.31
3751	VIÁTICOS ESTATALES	\$53,917.00	\$10,023.49	\$63,940.49	\$47,976.75	\$47,976.75	\$47,976.75	\$15,963.74
3752	VIÁTICOS NACIONALES	\$154,969.00	-\$71,557.15	\$83,411.85	\$33,175.28	\$33,175.28	\$33,175.28	\$50,236.57
3760	VIÁTICOS EN EL EXTRANJERO	\$42,640.00	-\$12,030.00	\$30,610.00	\$0.00	\$0.00	\$0.00	\$30,610.00
3761	VIÁTICOS INTERNACIONALES	\$42,640.00	-\$12,030.00	\$30,610.00	\$0.00	\$0.00	\$0.00	\$30,610.00
3800	SERVICIOS OFICIALES	\$78,929.00	-\$36,166.30	\$42,762.70	\$17,762.70	\$17,762.70	\$17,762.70	\$25,000.00
3810	GASTOS CEREMONIAL	\$78,929.00	-\$39,899.00	\$39,030.00	\$14,030.00	\$14,030.00	\$14,030.00	\$25,000.00
3814	GASTOS DE CEREMONIAL DE LOS TITULARES	\$78,929.00	-\$39,899.00	\$39,030.00	\$14,030.00	\$14,030.00	\$14,030.00	\$25,000.00
3820	GASTOS DE ORDEN SOCIAL Y CULTURAL	\$0.00	\$3,732.70	\$3,732.70	\$3,732.70	\$3,732.70	\$3,732.70	\$0.00
3821	GASTOS DE ORDEN SOCIAL	\$0.00	\$3,732.70	\$3,732.70	\$3,732.70	\$3,732.70	\$3,732.70	\$0.00
3900	OTROS SERVICIOS GENERALES	\$349,016.09	\$773,348.45	\$1,122,364.54	\$1,134,449.58	\$1,134,449.58	\$673,243.58	-\$12,085.04
3920	IMPUESTOS Y DERECHOS	\$210,000.00	-\$210,000.00	\$0.00	\$0.00	\$0.00	\$0.00	\$0.00
3923	OTROS IMPUESTOS Y DERECHOS	\$210,000.00	-\$210,000.00	\$0.00	\$0.00	\$0.00	\$0.00	\$0.00
3950	PENAS, MULTAS, ACCESORIOS Y	\$0.00	\$3,425.58	\$3,425.58	\$3,425.58	\$3,425.58	\$3,425.58	\$0.00
3951	PENAS MULTAS ACCESORIOS Y	\$0.00	\$3,425.58	\$3,425.58	\$3,425.58	\$3,425.58	\$3,425.58	\$0.00
3980	IMPUESTO SOBRE NÓMINAS Y OTROS QUE SE	\$139,016.09	\$979,922.87	\$1,118,938.96	\$1,131,024.00	\$1,131,024.00	\$669,818.00	-\$12,085.04
3981	IMPUESTO SOBRE NÓMINAS Y OTROS QUE SE	\$126,378.26	\$883,279.97	\$1,009,658.23	\$1,028,204.00	\$1,028,204.00	\$608,926.00	-\$18,545.77



INSTITUTO ELECTORAL DEL ESTADO DE ZACATECAS
ESTADO DEL EJERCICIO DEL PRESUPUESTO DE EGRESOS

ACUMULADO A NOVIEMBRE 2020

Ejercicio del Presupuesto		Egresos Ampliaciones /		Egresos	Egresos	Egresos	Egresos	Pagado	Subejercicio
		Aprobado	s /	Modificado	Comprometido	Devengado	Ejercido		o
3982	IMPUESTO PARA LA UNIVERSIDAD AUTONOMA	\$12,637.83	\$96,642.90	\$109,280.73	\$102,820.00	\$102,820.00	\$60,892.00	\$60,892.00	\$6,460.73
4000	TRANSFERENCIAS, ASIGNACIONES,	\$64,450,350.00	\$0.00	\$64,450,350.00	\$67,690,448.51	\$64,450,309.38	\$64,450,309.38	\$64,194,057.80	\$40.62
4100	TRANSFERENCIAS INTERNAS Y	\$64,450,350.00	\$0.00	\$64,450,350.00	\$67,690,448.51	\$64,450,309.38	\$64,450,309.38	\$64,194,057.80	\$40.62
4160	TRANSFERENCIA INTERNAS OTORGADAS A	\$64,450,350.00	\$0.00	\$64,450,350.00	\$67,690,448.51	\$64,450,309.38	\$64,450,309.38	\$64,194,057.80	\$40.62
4161	TRANSFERENCIAS INTERNAS OTORGADAS A	\$64,450,350.00	\$0.00	\$64,450,350.00	\$67,690,448.51	\$64,450,309.38	\$64,450,309.38	\$64,194,057.80	\$40.62
5000	BIENES MUEBLES, INMUEBLES E	\$0.00	\$2,471,461.00	\$2,471,461.00	\$249,062.44	\$249,062.44	\$249,062.44	\$249,062.44	\$2,222,398.56
5100	MOBILIARIO Y EQUIPO DE ADMINISTRACIÓN	\$0.00	\$2,222,398.56	\$2,222,398.56	\$0.00	\$0.00	\$0.00	\$0.00	\$2,222,398.56
5150	EQUIPOS DE CÓMPUTO Y DE TECNOLOGÍAS	\$0.00	\$2,222,398.56	\$2,222,398.56	\$0.00	\$0.00	\$0.00	\$0.00	\$2,222,398.56
5151	BIENES INFORMÁTICOS	\$0.00	\$2,222,398.56	\$2,222,398.56	\$0.00	\$0.00	\$0.00	\$0.00	\$2,222,398.56
5200	MOBILIARIO Y EQUIPO EDUCACIONAL Y	\$0.00	\$249,062.44	\$249,062.44	\$249,062.44	\$249,062.44	\$249,062.44	\$249,062.44	\$0.00
5230	CÁMARAS FOTOGRÁFICAS Y DE VIDEO	\$0.00	\$249,062.44	\$249,062.44	\$249,062.44	\$249,062.44	\$249,062.44	\$249,062.44	\$0.00
5231	CÁMARAS FOTOGRÁFICAS Y DE VIDEO	\$0.00	\$249,062.44	\$249,062.44	\$249,062.44	\$249,062.44	\$249,062.44	\$249,062.44	\$0.00
Total		\$113,130,953.38	\$10,185,268.07	\$123,316,221.45	\$121,670,889.91	\$118,430,750.76	\$116,992,773.01	\$116,678,262.81	\$4,885,470.69