




INSTRUCTIVO

para la y el Funcionario de Casilla

Elecciones Locales



PROCESO ELECTORAL
2023 | 2024

Presentación

El 2 junio de 2024 nuestro país celebrará elecciones concurrentes, es decir, el mismo día se llevarán a cabo las elecciones federales y locales para renovar a representantes de los poderes ejecutivo y legislativo así como integrantes de los ayuntamientos. A través de este proceso, millones de mexicanas y mexicanos podrán ejercer su derecho al voto para elegir a quiénes ocuparán la Presidencia de la República, las Senadurías, las Diputaciones Federales, las Diputaciones Locales, así como las presidencias, las sindicaturas y las regidurías de los Ayuntamientos del Estado de Zacatecas.

Para hacerlo posible, se requiere que 1,530,000 personas como tú participen recibiendo, contando y registrando los votos de sus vecinos y vecinas en la instalación de alrededor de 170 mil casillas en todo el país.

Este material didáctico es fundamental en tu capacitación, pues complementa el Instructivo para la y el Funcionario de Casilla de la elección federal, ya que contiene la información específica de las elecciones locales de tu entidad, así como la documentación a llenar para estas elecciones y las indicaciones detalladas para integrar los paquetes electorales locales. También se incluye un ejercicio integrador para que practiques cómo llenar toda la documentación electoral y adquieras así las habilidades necesarias para realizar con éxito tu labor.

Tu participación es primordial, pues sin el apoyo de todas las ciudadanas y ciudadanos, que ese día se convierten en autoridad electoral al integrar las casillas, las elecciones no podrían realizarse. Por ello, es fundamental que asistas el día de la elección y realices con esmero las tareas que tendrás a tu cargo.

Te agradecemos todo tu esfuerzo y compromiso.



DIRECTORIO



INSTITUTO ELECTORAL DEL ESTADO DE ZACATECAS

Consejero Presidente

Mtro. Juan Manuel Frausto Ruedas

Consejeras y Consejeros Electorales

Lic. Carlos Casas Roque
L.C.P. y A.P. Israel Guerrero de la Rosa
Mtra. Brenda Mora Aguilera
Mtra. Yazmín Reveles Pasillas
Lic. Arturo Sosa Carlos
Mtra. Sandra Valdez Rodríguez

Secretario Ejecutivo

Mtro. Jorge Chiquito Díaz de León

Dirección Ejecutiva de Capacitación Electoral y Cultura Cívica

Mtra. Jessica Yadira del Muro Mauricio

Dirección Ejecutiva de Sistemas Informáticos

Mtro. Miguel Ángel Muñoz Duarte

Dirección Ejecutiva de Organización Electoral y Partidos Políticos

Lic. Jesús Guillermo Flores Tejada

Dirección Ejecutiva de Administración

Lic. José Manuel Ambríz Carrillo

Encargado de Despacho de la Dirección Ejecutiva de Asuntos Jurídicos

Lic. Juan Carlos Favela Ramírez

Dirección Ejecutiva de Paridad entre los Géneros

Ing. Martina Lara González



INSTITUTO NACIONAL ELECTORAL

Consejera Presidenta

Lcda. Guadalupe Taddei Zavala

Consejeras y Consejeros Electorales

Mtro. Arturo Castillo Loza
Mtra. Norma Irene De La Cruz Magaña
Dr. Uuc-Kib Espadas Ancona
Mtro. José Martín Fernando Faz Mora
Dra. Carla Astrid Humphrey Jordan
Mtra. Rita Bell López Vences
Mtro. Jorge Montaña Ventura
Mtra. Dania Paola Ravel Cuevas
Mtro. Jaime Rivera Velázquez
Mtra. Beatriz Claudia Zavala Pérez

Encargada de despacho de la Secretaría Ejecutiva

Mtra. Claudia Edith Suárez Ojeda

Encargado de despacho del Órgano Interno de Control

Lic. Oswaldo Peralta Rivera

Directora Ejecutiva de Capacitación Electoral y Educación Cívica

Lcda. María Elena Cornejo Esparza

Titular de la Vocalía Ejecutiva de la Junta Local Ejecutiva del INE en Zacatecas

Mtro. Matías Chiquito Díaz de León

Vocal Secretario de la Junta Local del INE en Zacatecas

Lic. Juan Carlos Merlín Muñoz

Vocal de Capacitación Electoral y Educación Cívica de la Junta Local del INE en Zacatecas

Mtro. Samuel Esparza Castillo

Vocal de Organización Electoral de la Junta Local del INE de la Junta Local del INE en Zacatecas

Lcda. Nashielly Ana Lilia Hernández Arango

Vocal del Registro Federal de Electores de la Junta Local del INE

Lcda. Gleny Martínez Hernández

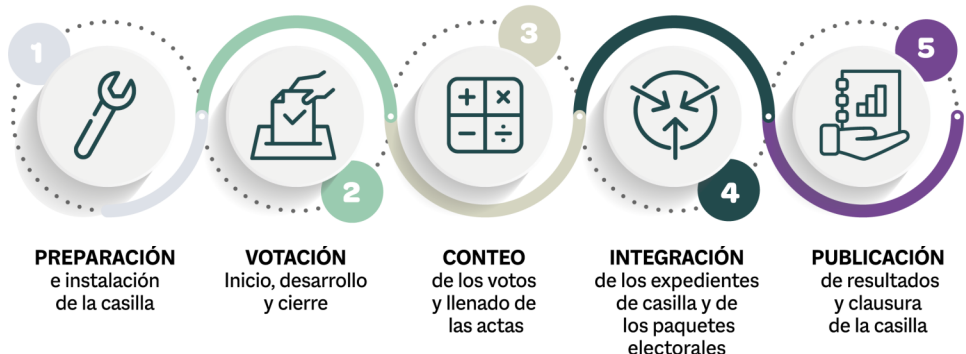
Indice

1. La Jornada Electoral	7
1.1 ¿Qué cargos se elegirán a nivel local?	7
2. Preparación e instalación de la casilla	9
3. Votación	12
4. Conteo de los votos y llenado de las actas	15
4.1 Clasificación de los votos	15
4.2 Conteo de los votos y llenado de las hojas para hacer las operaciones de escrutinio y cómputo	21
4.3 Llenado de las actas de escrutinio y cómputo	27
5. Integración de los expedientes de casilla y de los paquetes electorales	31
6. Publicación de resultados y clausura de la casilla	42
6.1 ¿Cómo se realiza la publicación de resultados?	42
6.2 ¿Quién entrega los paquetes electorales locales?	44
Ejercicio de llenado de la documentación electoral de la casilla	46
Ejemplos de la documentación a llenar en las casillas	57
Anexo 1. Número de regidurías por municipio en el Estado de Zacatecas	106

1. La Jornada Electoral

Es el día en el que las y los ciudadanos mexicanos votamos para elegir a nuestros representantes y gobernantes.

La Jornada Electoral se divide en:



1.1 ¿Qué cargos se elegirán a nivel local?

En el Estado de Zacatecas elegiremos los siguientes cargos de elección popular:



En el Anexo 1 se puede revisar la información de regidurías por municipio.

Los **siete partidos políticos** con registro nacional son:




morena

Además actualmente en el Estado de Zacatecas hay **cinco partidos locales**, éstos son:



Las candidaturas a **Diputaciones Locales** y Ayuntamientos pueden ser propuestos por un partido político o varios partidos en coalición. También puede haber candidaturas independientes, sus nombres aparecen al final de la boleta.



2. Preparación e instalación de la casilla

Una vez que se realizaron todas las actividades que se indican en el *Instructivo para la y el Funcionario de Casilla* del INE para la instalación de la mesa directiva de casilla, la o el **2do. Secretario** llena, en el *Acta de la Jornada Electoral local*, el apartado "Instalación de la casilla", para lo cual debe realizar las siguientes actividades:

- 1** Llena los datos de identificación de la casilla. En el espacio de Distrito Electoral Local **copia el número** que se encuentra en tu nombramiento.

- 2** Cuenta una por una las boletas de la elección de **Diputaciones Locales** y la elección de **Ayuntamientos** y anota las cantidades, con número y letra.

- 3** Escribe los números de folio inicial y final de las boletas recibidas; en caso de que no sean consecutivos, registrar el número de folio inicial y final de cada bloque.

- 4** Llena los demás datos de este apartado.

- 5** Solicita a las y los funcionarios que **firmen la columna** "Instalación de la casilla" del apartado **B** del acta (**columna color rosa**).

- 6** Solicita a las y los representantes de partidos políticos y de candidaturas independientes locales (en adelante representantes) que estén presentes al momento de la instalación, que **firmen la columna** "Instalación de la casilla" del apartado **C** del acta (**columna color rosa**).

A continuación, se presenta un ejemplo del llenado del apartado "Instalación de la casilla" del Acta de la Jornada Electoral local.

1



PROCESO ELECTORAL LOCAL 2023-2024

ACTA DE LA JORNADA ELECTORAL

Para el llenado de esta acta **utilice un bolígrafo de tinta azul**, para que todas las copias se puedan leer y siga cada una de las instrucciones.

1

1 Copie y anote la información de su nombramiento.

Entidad: **ZACATECAS**

Distrito electoral local: 01

Municipio: Zacatecas

Sección: 1 9 1 8
(Con número)

MARQUE CON X EL TIPO DE CASILLA			
<input checked="" type="checkbox"/> BA	<input type="checkbox"/> CONTIGUA	<input type="checkbox"/> EXTRA ORDINARIA	<input type="checkbox"/> EXTRA ORDINARIA CONTIGUA
<input type="checkbox"/>	<input type="checkbox"/>	<input type="checkbox"/>	<input type="checkbox"/>
ESCRIBA EL NÚMERO DE CASILLA			

INSTALACIÓN DE LA CASILLA

2 La casilla se instaló en: Escuela Primaria "Revolución"
(Escriba el lugar, calle, número, colonia o localidad)
Av. de la Democracia num. 10 col. Insurgentes, Zacatecas, Zac.
y su instalación empezó a las: 7 : 30 am. del día 2 de junio de 2024.

Si la casilla se instaló en un lugar diferente al aprobado por el Consejo Distrital, explique las causas: _____

3 Cuente una por una el total de boletas recibidas y anote la cantidad:

2

DIPUTACIONES LOCALES 0 6 6 6 Seiscientos sesenta y seis
(Con número) (Con letra)

AYUNTAMIENTO 0 6 6 6 Seiscientos sesenta y seis
(Con número) (Con letra)

4 Escriba el número de folios inicial y final de las boletas de la elección de Diputaciones Locales y Ayuntamiento recibidas, en caso de que los folios no sean continuos, utilice el segundo recuadro.

3

DIPUTACIONES LOCALES
DEL NÚMERO: IEEZ 1 2 3 5 2 4 AL NÚMERO: IEEZ 1 2 4 1 8 9 DEL NÚMERO: IEEZ _____ DEL NÚMERO: IEEZ _____
(Con número) (Con número) (Con número) (Con número)

AYUNTAMIENTO
DEL NÚMERO: IEEZ 1 2 3 5 2 4 AL NÚMERO: IEEZ 1 2 4 1 8 9 DEL NÚMERO: IEEZ _____ DEL NÚMERO: IEEZ _____
(Con número) (Con número) (Con número) (Con número)

5 ¿Alguna o algún representante de partido político y de candidatura independiente firmó o selló las boletas?

Marque con "X" la o el representante que firmó o selló las boletas:

NO
(Marque con una "X")



4

6 Cuando las urnas fueron armadas ante las y los funcionarios y las representaciones partidistas y de candidatura independiente presentes, la o el presidente:

¿Comprobó que las urnas estaban vacías? NO
(Marque con una "X")

¿Colocó las urnas a la vista de todas las personas? NO
(Marque con una "X")

7 En caso de que se hubieran presentado incidentes durante la instalación de la casilla **marque** en el apartado **A**

8 **Escriba** el nombre del funcionariado de mesa directiva de casilla y de las representaciones partidistas y de candidatura independiente en los apartados **B** y **C** según corresponda, y asegúrese de que firmen en la columna de instalación de la casilla (color rosa).

9 La votación inició a las 08 : 00 a.m.

ACTA DE LA JORNADA ELECTORAL

1. Se presenta el acta de la jornada electoral...

2. Se presenta el acta de la jornada electoral...

3. Se presenta el acta de la jornada electoral...

4. Se presenta el acta de la jornada electoral...

5. Se presenta el acta de la jornada electoral...

6. Se presenta el acta de la jornada electoral...

7. Se presenta el acta de la jornada electoral...

8. Se presenta el acta de la jornada electoral...

9. Se presenta el acta de la jornada electoral...

10. Se presenta el acta de la jornada electoral...

11. Se presenta el acta de la jornada electoral...

12. Se presenta el acta de la jornada electoral...

13. Se presenta el acta de la jornada electoral...

14. Se presenta el acta de la jornada electoral...

15. Se presenta el acta de la jornada electoral...

16. Se presenta el acta de la jornada electoral...

17. Se presenta el acta de la jornada electoral...

18. Se presenta el acta de la jornada electoral...

19. Se presenta el acta de la jornada electoral...

20. Se presenta el acta de la jornada electoral...

21. Se presenta el acta de la jornada electoral...

22. Se presenta el acta de la jornada electoral...

23. Se presenta el acta de la jornada electoral...

24. Se presenta el acta de la jornada electoral...

25. Se presenta el acta de la jornada electoral...

26. Se presenta el acta de la jornada electoral...

27. Se presenta el acta de la jornada electoral...

28. Se presenta el acta de la jornada electoral...

29. Se presenta el acta de la jornada electoral...

30. Se presenta el acta de la jornada electoral...

31. Se presenta el acta de la jornada electoral...

32. Se presenta el acta de la jornada electoral...

33. Se presenta el acta de la jornada electoral...

34. Se presenta el acta de la jornada electoral...

35. Se presenta el acta de la jornada electoral...

36. Se presenta el acta de la jornada electoral...

37. Se presenta el acta de la jornada electoral...

38. Se presenta el acta de la jornada electoral...

39. Se presenta el acta de la jornada electoral...

40. Se presenta el acta de la jornada electoral...

41. Se presenta el acta de la jornada electoral...

42. Se presenta el acta de la jornada electoral...

43. Se presenta el acta de la jornada electoral...

44. Se presenta el acta de la jornada electoral...

45. Se presenta el acta de la jornada electoral...

46. Se presenta el acta de la jornada electoral...

47. Se presenta el acta de la jornada electoral...

48. Se presenta el acta de la jornada electoral...

49. Se presenta el acta de la jornada electoral...

50. Se presenta el acta de la jornada electoral...

51. Se presenta el acta de la jornada electoral...

52. Se presenta el acta de la jornada electoral...

53. Se presenta el acta de la jornada electoral...

54. Se presenta el acta de la jornada electoral...

55. Se presenta el acta de la jornada electoral...

56. Se presenta el acta de la jornada electoral...

57. Se presenta el acta de la jornada electoral...

58. Se presenta el acta de la jornada electoral...

59. Se presenta el acta de la jornada electoral...

60. Se presenta el acta de la jornada electoral...

61. Se presenta el acta de la jornada electoral...

62. Se presenta el acta de la jornada electoral...

63. Se presenta el acta de la jornada electoral...

64. Se presenta el acta de la jornada electoral...

65. Se presenta el acta de la jornada electoral...

66. Se presenta el acta de la jornada electoral...

67. Se presenta el acta de la jornada electoral...

68. Se presenta el acta de la jornada electoral...

69. Se presenta el acta de la jornada electoral...

70. Se presenta el acta de la jornada electoral...

71. Se presenta el acta de la jornada electoral...

72. Se presenta el acta de la jornada electoral...

73. Se presenta el acta de la jornada electoral...

74. Se presenta el acta de la jornada electoral...

75. Se presenta el acta de la jornada electoral...

76. Se presenta el acta de la jornada electoral...

77. Se presenta el acta de la jornada electoral...

78. Se presenta el acta de la jornada electoral...

79. Se presenta el acta de la jornada electoral...

80. Se presenta el acta de la jornada electoral...

81. Se presenta el acta de la jornada electoral...

82. Se presenta el acta de la jornada electoral...

83. Se presenta el acta de la jornada electoral...

84. Se presenta el acta de la jornada electoral...

85. Se presenta el acta de la jornada electoral...

86. Se presenta el acta de la jornada electoral...

87. Se presenta el acta de la jornada electoral...

88. Se presenta el acta de la jornada electoral...

89. Se presenta el acta de la jornada electoral...

90. Se presenta el acta de la jornada electoral...

91. Se presenta el acta de la jornada electoral...

92. Se presenta el acta de la jornada electoral...

93. Se presenta el acta de la jornada electoral...

94. Se presenta el acta de la jornada electoral...

95. Se presenta el acta de la jornada electoral...

96. Se presenta el acta de la jornada electoral...

97. Se presenta el acta de la jornada electoral...

98. Se presenta el acta de la jornada electoral...

99. Se presenta el acta de la jornada electoral...

100. Se presenta el acta de la jornada electoral...

- A ¿Se presentaron incidentes? (Marque con una "X") SI NO Instalación de la casilla Desarrollo de la votación Cierre de la votación
- Utilice la hoja de incidentes para describir las características de tiempo, modo y lugar del incidente ocurrido.
12. Escriba en el cuadro correspondiente el número de escritos de protesta o incidentes que las representaciones partidistas y de candidatura independiente hayan presentado y méталos en la bolsa de expediente de la elección de Diputaciones.
13. Solicite que en la columna del cierre de la votación (color café claro) firme el funcionario de mesa directiva de casilla en el apartado B; y las representaciones partidistas y de candidatura independiente en el apartado C, en caso de que estos no sean los mismos que firmaron en la instalación, es necesario que anoten también su nombre.

B Marque con una "X" si la o el funcionario se tomó de la fila de votantes.

MESA DIRECTIVA DE CASILLA	CARGO	DE LA FILA	NOMBRES	INSTALACIÓN DE LA CASILLA	CIERRE DE LA VOTACIÓN
				FIRMAS	FIRMAS
	PRESIDENTE/A		Emiliano Canelas Prieto	<input checked="" type="checkbox"/>	
	1er. SECRETARIO/A		Lorena Arenas Naranzo	<input checked="" type="checkbox"/>	
	2do. SECRETARIO/A		Esteban Secciones Duarte	<input checked="" type="checkbox"/>	
	1er. ESCRUTADOR/A		Mario Votas Lago	<input checked="" type="checkbox"/>	
	2do. ESCRUTADOR/A		Lorena Actas Rivera	<input checked="" type="checkbox"/>	
	3er. ESCRUTADOR/A		Francisco Paquetes Lira	<input checked="" type="checkbox"/>	

- C Marque con una "X" en la columna correspondiente si la o el representante es propietario (P) o suplente (S), si firmó bajo protesta o si no firmó por negativa o abandono. Los espacios con líneas diagonales en la columna de instalación de casilla no deben ser llenados.

PARTIDO O CANDIDATURA	NOMBRE COMPLETO	PROPIETARIO (P) / SUPLENTE (S)	INSTALACIÓN DE LA CASILLA	CIERRE DE LA VOTACIÓN	Marque con "X" si firmó bajo protesta	Marque con "X" si no firmó por negativa o abandono
			FIRMAS	FIRMAS		
PAN	Cristbal Distritos	X	<input checked="" type="checkbox"/>			
PI	Regina Documentos	X	<input checked="" type="checkbox"/>			
PSD	Pedro Secciones	X	<input checked="" type="checkbox"/>			
PT	Renata Legal	X	<input checked="" type="checkbox"/>			
VERDES	Jorge Cortina	X	<input checked="" type="checkbox"/>			
morena	Mercedes Fila	X	<input checked="" type="checkbox"/>			
	Alonso Local	X	<input checked="" type="checkbox"/>			
ANITA	Anita Elecciones	X	<input checked="" type="checkbox"/>			
PES	Mario Bobeca	X	<input checked="" type="checkbox"/>			
CI	Gisela Clasificado	X	<input checked="" type="checkbox"/>			
	Luciano Consejo	X	<input checked="" type="checkbox"/>			
	Roberto Emblema	X	<input checked="" type="checkbox"/>			
	Juan Actas	X	<input checked="" type="checkbox"/>			

14. Una vez llenada y firmada el acta:
1. Guarde el original en la bolsa de expediente de la elección de Diputaciones Locales que va dentro del paquete electoral;
 2. Guarde la primera copia en la bolsa de expediente de la elección de Ayuntamiento;
 3. Entregue copia legible a las representaciones partidistas y de candidatura independiente presentes, según el orden de registro del apartado C.
- Si algún o alguna representante de partido político o de candidatura independiente solicita tomar una fotografía del original del acta, Usted debe permitirle.
- SE LEVANTÓ LA PRESENTE ACTA CON FUNDAMENTO EN LOS ARTICULOS 62, PARÁFOS 2 Y 3, 86, NUMERAL 1, INCISO A), B) Y D); 209 AL 204, 273 AL 276, 281, 285, 286, 295, NUMERAL 1, INCISO A); 206 Y 435 DE LA LEY GENERAL DE INSTITUCIONES Y PROCEDIMIENTOS ELECTORALES; 150, NUMERAL 1, INCISO A); FRACCIÓN II; 245, 246, NUMERALES 1 Y 2; 254, NUMERAL 1; 255, NUMERALES 3, 4, 5 Y 6; 265, 265 Y 266 DEL REGLAMENTO DE LEYES; 182, 194, 185, NUMERAL 1; 187, 188, NUMERAL 1; FRACCIÓN III; 202; 204, 206, 206, 208, 209, NUMERALES 1, 210, NUMERAL 2; 220, NUMERAL 2; 221; 224; 225, NUMERAL 1; 231, NUMERAL 2; 232; 233 NUMERALES 1, FRACCIÓN I; 369 DE LA LEY ELECTORAL DEL ESTADO DE ZACATECAS; 70, NUMERAL 1; 71, NUMERAL 1; 75, NUMERAL 1; FRACCIONES I, B) Y IV DE LA LEY ORGANICA DEL INSTITUTO ELECTORAL DEL ESTADO DE ZACATECAS.

EXPEDIENTE DE CASILLA DE LA ELECCIÓN DE DIPUTACIONES LOCALES



3. Votación

En el *Instructivo para la y el Funcionario de Casilla* del INE se detallan los pasos a seguir para recibir los votos de las elecciones federales y locales, así como para el cierre de la votación.

Cuando la o el **Presidente** entregue las boletas a las y los electores, se debe asegurar de que sean para todas las elecciones y de conformidad con los siguientes colores:



Núm.	Cargo de elección	Boleta de color
1	Presidencia	Café
2	Senadurías	Gris
3	Diputaciones federales	Beige
4	Diputaciones locales	Rosa
5	Ayuntamientos	Verde olivo

En caso de que se presente algún incidente durante la votación, la o el **2do. Secretario** lo describe en la Hoja de incidentes de la elección local.

IMPORTANTE



La o el Presidente es la máxima autoridad en la casilla, por lo que debe asegurar y cuidar que se respete el derecho a votar de todas las personas, sin importar si son hombres o mujeres, si tienen alguna discapacidad, su origen étnico, religión, condición social o de salud, sus preferencias sexuales, expresión o identidad de género, estado civil, apariencia o cualquier otra condición.

Al finalizar la votación, la o el **2do. Secretario** llena el apartado “Cierre de la votación” del Acta de la Jornada Electoral local, de acuerdo con lo siguiente:

- 1** Registra la hora del término de la votación.
- 2** Registra si se presentaron incidentes y el momento en que se hayan presentado.
- 3** Solicita a las y los funcionarios que firmen la columna “Cierre de la votación” del apartado B del acta (columna color beige).
- 4** Solicita a las y los representantes de partido político o candidatura independiente, que estén presentes al momento del cierre, que firmen la columna “Cierre de la votación” del apartado C del acta (columna color beige).



En el siguiente ejemplo se muestra el llenado del apartado “Cierre de la votación” del Acta de la Jornada Electoral local y de la Hoja de incidentes local.

1 PROCESO ELECTORAL LOCAL 2023-2024 ACTA DE LA JORNADA ELECTORAL

Para el llenado de esta acta utilice un bolígrafo de tinta azul, para que todas las copias se puedan leer y siga cada una de las instrucciones.

Entidad: ZACATECAS Distrito electoral local: 01 MARQUE CON X EL TIPO DE CASILLA: CASILLA DE VOTACIÓN DESARROLLO DE LA VOTACIÓN CIERRE DE LA VOTACIÓN

Municipio: Laredo ESCRIBA EL NÚMERO DE CASILLA: 01

Sección: 01

2 INSTALACIÓN DE LA CASILLA

La casilla se instaló en: Escuela Primaria Revolución

Av. de la Democracia s/n 10 col. Insurgentes Laredo, Co.

y su instalación empezó a las: 7:30 am. del día 2 de junio de 2024.

Si la casilla se instaló en un lugar diferente al aprobado por el Consejo Distrital, explique las causas: _____

3 Cuente una por una el total de boletas recibidas y anote la cantidad:

DIPUTACIONES LOCALES: 03030 Seiscientos treinta y seis

AYUNTAMIENTO: 03030 Seiscientos treinta y seis

4 Escriba el número de folios inicial y final de las boletas de la elección de Diputaciones Locales y Ayuntamiento recibidas, en caso de que los folios no sean continuos, utilice el segundo recuadro.

DIPUTACIONES LOCALES: 1723727 1724728

AYUNTAMIENTO: 1723727 1724728

5 ¿Alguna o algún representante de partido político y de candidatura independiente firmó o selló las boletas? SI NO

¿Cuándo las urnas fueron amarradas ante las y los funcionarios y las representaciones partidistas y de candidatura independiente presentes, la o el presidente: SI NO

¿Comprobó que las urnas estaban vacías? SI NO

¿Coló las urnas a la vista de todas las personas? SI NO

6 En caso de que se hubieran presentado incidentes durante la instalación de la casilla marque en el apartado **A** de la Hoja de Incidentes Local.

7 Escriba el nombre del funcionario de mesa directiva de casilla y de las representaciones partidistas y de candidatura independiente en los apartados **B** y **C** según corresponda, y asegúrese de que firmen en la columna de instalación de la casilla (color rosa).

8 La votación inició a las: 08:00 am.

9 CIERRE DE LA VOTACIÓN

La votación terminó a las: 06:45 am. por que: Llegó el 2do. secretario Después de las 6:00 pm ya había votado todo el electorado de la casilla nominal. Después de las 6:00 pm ya había votado todo el electorado de la casilla nominal.

Antes de las 6:00 pm ya había votado todo el electorado de la casilla nominal. Después de las 6:00 pm ya había votado todo el electorado de la casilla nominal.

10 En caso de que se hubieran presentado incidentes durante el desarrollo o el cierre de la votación marque en el apartado **A**.

2 ¿Se presentaron incidentes? (Marque con una "X") SI NO Instalación de la casilla Desarrollo de la votación Cierre de la votación

3 Utilice la Hoja de Incidentes para describir las características de tiempo, modo y lugar del incidente ocurrido.

4 Escriba en el cuadro correspondiente el número de escritos de protesta o incidentes que las representaciones partidistas, candidatura independiente hayan presentado y métalos en la bolsa de expediente de la elección de Diputaciones Locales.

5 Solicite que en la columna del cierre de la votación (color café claro) firme el funcionario de mesa directiva de casilla en el apartado **B** y las representaciones partidistas y de candidatura independiente en el apartado **C**, en caso de que estos no sean los mismos que firmaron en la instalación, es necesario que anoten también su nombre.

6 Marque con una "X" si la o el funcionario se tomó de la fila de votantes.

MESA DIRECTIVA	CARGO	NOMBRES	INSTALACIÓN DE LA CASILLA	CIERRE DE LA VOTACIÓN
MESA DIRECTIVA	1a. SECRETARÍA	<u>Emiliano Aguilar Benítez</u>	<input checked="" type="checkbox"/>	<input checked="" type="checkbox"/>
	2a. SECRETARÍA	<u>Lorena Torres Alvarado</u>	<input checked="" type="checkbox"/>	<input checked="" type="checkbox"/>
	1a. ESCRIBANÍA	<u>Leticia Soriano Alvarado</u>	<input checked="" type="checkbox"/>	<input checked="" type="checkbox"/>
	2a. ESCRIBANÍA	<u>María Victoria López</u>	<input checked="" type="checkbox"/>	<input checked="" type="checkbox"/>
		<u>Carolina Torres Alvarado</u>	<input checked="" type="checkbox"/>	<input checked="" type="checkbox"/>
		<u>Roberto Luján</u>	<input checked="" type="checkbox"/>	<input checked="" type="checkbox"/>

7 Marque con una "X" en la columna correspondiente si la o el representante es propietario (P) o suplente (S), si firmó bajo protesta o si no firmó por negligencia o abandono. Los espacios con líneas diagonales en la columna de instalación de casilla no deben ser llenados.

REPRESENTACIONES PARTIDISTAS Y DE CANDIDATURA INDEPENDIENTE	NOMBRE COMPLETO	INSTALACIÓN DE LA CASILLA	CIERRE DE LA VOTACIÓN
REPRESENTACIONES PARTIDISTAS Y DE CANDIDATURA INDEPENDIENTE	<input checked="" type="checkbox"/> PRI	<u>Capital Distrital</u>	<input checked="" type="checkbox"/>
	<input checked="" type="checkbox"/> PAN	<u>Partido Democrático</u>	<input checked="" type="checkbox"/>
	<input checked="" type="checkbox"/> PRD	<u>Partido Revolucionario</u>	<input checked="" type="checkbox"/>
	<input checked="" type="checkbox"/> PT	<u>Partido Legal</u>	<input checked="" type="checkbox"/>
	<input checked="" type="checkbox"/> PV	<u>Partido Acción</u>	<input checked="" type="checkbox"/>
	<input checked="" type="checkbox"/> PUSC	<u>Partido Unidad</u>	<input checked="" type="checkbox"/>
	<input checked="" type="checkbox"/> PUSC	<u>Partido Unión</u>	<input checked="" type="checkbox"/>
	<input checked="" type="checkbox"/> PUSC	<u>Partido Unión</u>	<input checked="" type="checkbox"/>
	<input checked="" type="checkbox"/> PUSC	<u>Partido Unión</u>	<input checked="" type="checkbox"/>
	<input checked="" type="checkbox"/> PUSC	<u>Partido Unión</u>	<input checked="" type="checkbox"/>
	<input checked="" type="checkbox"/> PUSC	<u>Partido Unión</u>	<input checked="" type="checkbox"/>
	<input checked="" type="checkbox"/> PUSC	<u>Partido Unión</u>	<input checked="" type="checkbox"/>

8 Una vez llenada y firmada el acta:

- Guarde el original en la bolsa de expediente de la elección de Diputaciones Locales que va dentro del paquete electoral;
- Guarde la primera copia en la bolsa de expediente de la elección de Ayuntamiento;
- Entregue copia legible a las representaciones partidistas y de candidatura independiente presentes, según el orden de registro del apartado **C**.

Si alguna o alguna representante de partido político o de candidatura independiente solicita tomar una fotografía del original del acta, Usted debe permitirle.

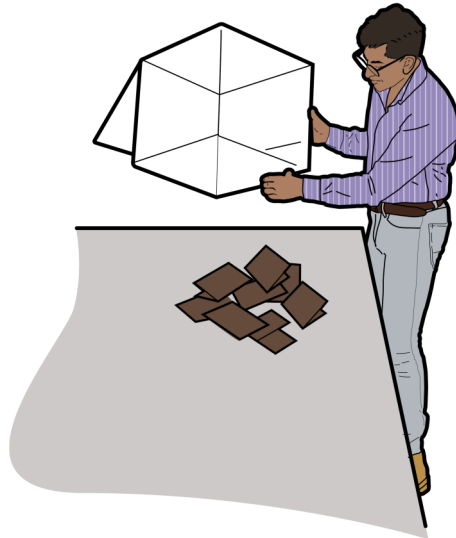
Si el/la representante de partido político o de candidatura independiente solicita una fotografía del original del acta, Usted debe permitirle.

Si el/la representante de partido político o de candidatura independiente solicita una fotografía del original del acta, Usted debe permitirle.

DESTINO: ORIGINAL PARA LA BOLSA DE EXPEDIENTE DE CASILLA DE LA ELECCIÓN DE DIPUTACIONES LOCALES


4. Conteo de los votos y llenado de las actas

Para llevar a cabo la clasificación y conteo de los votos se realizan los pasos que se indican en el *Instructivo para la y el Funcionario de Casilla del INE*




4.1 Clasificación de los votos

Las boletas sobrantes de las elecciones locales son canceladas por la o el **2do. Secretario** marcando dos líneas diagonales con tinta, antes de empezar a clasificar los votos.



Boletas sobrantes: Son las boletas que no se usaron porque los electores no acudieron a votar y que, sin desprenderlas del block, se cancelan con dos líneas diagonales trazadas con tinta.



Votos para cada partido político: Cuando la o el elector marcó en la boleta solamente un recuadro con emblema de partido político.



Voto válido para Partido Acción Nacional



Voto válido para Partido Revolucionario Institucional



Voto válido para Partido de la Revolución Democrática



Voto válido para Partido del Trabajo



Voto válido para Partido Verde Ecologista de México



Voto válido para Movimiento Ciudadano



Voto válido para Morena



Voto válido para Partido Nueva Alianza Zacatecas



Voto válido para Partido Encuentro Solidario Zacatecas



Voto válido para Fuerza por México Zacatecas



Voto válido para Revolución Popular Zacatecas



Voto válido para Movimiento Alternativa Zacatecas

Votos para coalición: Cuando la o el elector marcó en la boleta dos o más recuadros, siempre y cuando exista coalición entre los partidos, es decir, cuando aparezca el mismo nombre de la o el candidato en dos o más recuadros.

Coalición Parcial
Fuerza y Corazón por Zacatecas



Voto válido para :



Voto válido para :



Voto válido para :



Voto válido para :





Voto válido para :
 **morena**

Coalición Parcial:
 Sigamos Haciendo Historia
 en Zacatecas



Coalición Flexible:
 La Esperanza nos Une



Voto válido para :
  



Voto válido para :
 



Voto válido para :
 



Voto válido para :
 

Votos para candidatura independiente:

Cuando la o el elector marcó en la boleta sólo un recuadro con el nombre de la o el candidato independiente. En la boleta aparecerá el nombre completo de la o el candidato.



Votos para candidaturas no registradas:

Cuando en el recuadro correspondiente a candidaturas no registradas, la o el elector escribió algún nombre con al menos un apellido.

Votos nulos: Cuando la o el elector marcó en la boleta dos o más recuadros de partidos que no forman una coalición, marcó toda la boleta o depositó la boleta en blanco, es decir, cuando no se puede determinar a favor de quién emitió su voto.



Recuerda que...

Durante la clasificación de los votos se pueden encontrar boletas de **un color diferente** depositados en la urna equivocada, es decir, de otra elección. **Sepáralas**. La o el **Presidente** las debe guardar en el **sobre de votos encontrados en otras urnas, después de registrarlas en la hoja de operaciones o en la guía de apoyo**.



4.2 Conteo de los votos y llenado de las hojas para hacer las operaciones de escrutinio y cómputo

Para llevar a cabo la clasificación y el conteo de los votos, la o el **2do. Secretario** lee las instrucciones de las hojas para hacer operaciones de escrutinio y cómputo de las elecciones locales y, conforme se realizan las actividades, registra la información que le proporcione la o el **3er. Escrutador**.

Las hojas para hacer operaciones de escrutinio y cómputo de las elecciones locales en el Estado de Zacatecas se deben llenar en el siguiente orden:

1 Diputaciones locales

2 Ayuntamientos

El conteo de votos de las elecciones locales y federales se realiza de manera simultánea, es decir, al mismo tiempo:



2do. Secretario/a y 3er. Escrutador/a

Realizan la clasificación y el conteo de los votos de la elección de diputaciones locales y ayuntamientos.



1er. Secretario/a y 1er. Escrutador/a y 2do. Escrutador/a

Realizan la clasificación y el conteo de los votos de las elecciones federales: Presidencia, senadurías y diputaciones federales.

Pasos a seguir para el conteo de los votos y el llenado de las hojas para hacer operaciones:

1 **El 2do. Secretario/a:**
Lee las **instrucciones** de cada apartado de las hojas para hacer operaciones y conforme se realizan las actividades lo llena.

2 **El 2do. Secretario/a:**
Cancela las boletas que no se usaron, las cuenta y anota el resultado en las hojas.

3 **3er. Escrutador/a:**
Cuenta **dos** veces el número de marcas “VOTO” en la Lista Nominal de Electores. También cuenta las marcas “VOTO” en la lista adicional (en caso de haberla recibido) y en la Relación de representantes ante la Mesa Directiva de Casilla.

4 **Presidente/a:**
Abre y vacía la urna de la elección de Diputaciones Locales.

5 **3er. Escrutador/a:**
Cuenta los votos de **Diputaciones Locales** que se sacaron de la urna.

6 **3er. Escrutador/a:**

- **Separa los votos** que tienen una sola marca.
- Utilizando la *Guía de clasificación de votos*, los agrupa por cada partido político o candidatura independiente. Cuenta los votos de cada grupo y **anota las cantidades** en la Guía de apoyo para la clasificación de los votos. **Si no hay votos para alguna clasificación se anota “0” (cero).**

3er. Escrutador/a:

Separa el resto de los votos utilizando los clasificadores de votos: coaliciones, candidaturas no registradas y votos nulos.

7 **Cuenta los votos** de cada grupo y anota las cantidades en cada clasificador.

Si no hay votos para alguna clasificación se **anota “0” (cero).**

3er. Escrutador/a:

8 **Dicta las cantidades** de cada grupo anotadas en la *Guía de clasificación de votos* y en los clasificadores al 2do. Secretario/a.

El 2do. Secretario/a:

9 **Llena la columna 1** del apartado “Resultados de la votación” de la *hoja para hacer operaciones*. Si no hay votos para alguna clasificación, **anota “0” (cero).**

10 **Presidente/a y 2do. Secretario/a:**
Firman la hoja para hacer operaciones.

Finalmente, la o el Presidente revisa la información de las hojas para hacer operaciones.



Al terminar de llenar las hojas para hacer operaciones de las elecciones locales, se clasifican y cuentan los votos de la elección de Diputaciones Locales encontrados en otras urnas y que la o el Presidente guardó en el sobre correspondiente. Después se cuentan los votos encontrados en otras urnas de la elección de ayuntamientos.

En el siguiente ejemplo se muestra el llenado de la Hoja para hacer las operaciones de escrutinio y cómputo de casilla.



PROCESO ELECTORAL LOCAL 2023-2024

HOJA PARA HACER LAS OPERACIONES DE ESCRUTINIO Y CÓMPUTO DE CASILLA

ELECCIÓN DE DIPUTACIONES LOCALES

Esta hoja debe ser llenada con lápiz por la o el segundo secretario de Mesa Directiva de Casilla.

1 **DATOS DE IDENTIFICACIÓN DE CASILLA**

Si no está la etiqueta **copie** los datos de su nombramiento.

ENTIDAD: ZACATECAS
 DISTRITO: 01
 MUNICIPIO: *Zacatecas*
 SECCIÓN: 1918
 CASILLA: *Básica*

2 **BOLETAS SOBREPANTES**

a. Con un bolígrafo **cancela** las boletas sobrantes con dos rayas diagonales.

b. **Cuente** las boletas que canceló y **escriba** la cantidad en este recuadro:

• **Llene los 3 espacios con número sin dejar lugares en blanco, por ejemplo: 000, 001, 012, 123.**

3 **PERSONAS DE LA LISTA NOMINAL QUE VOTARON**

a. **Cuente** 2 veces en la lista nominal a las personas que tienen la marca "Votó".
 En caso de que los dos conteos sean iguales **escriba** el resultado:

• **En caso de que NO sean iguales vuelva a contar hasta que tenga la cantidad correcta.**

b. En su caso, **anote** las marcas "Votó" del listado adicional del Tribunal Electoral:

• **De NO haber listado adicional escriba tres ceros "000".**

c. **Sume A+B** ; y **escriba** el resultado :

4 **REPRESENTACIONES PARTIDISTAS Y DE CANDIDATURA INDEPENDIENTE QUE VOTARON**

Cuente las marcas "Votó" de la Relación de representaciones partidistas y de candidatura independiente y **escriba** el total en el recuadro **D**:

5 **TOTAL DE PERSONAS Y REPRESENTANTES QUE VOTARON**

Sume C+D y **escriba** el resultado en el recuadro **E** :

DIPUTACIONES LOCALES

Copie los datos de esta columna en el Acta de escrutinio y cómputo de casilla de la elección de Diputaciones Locales.

168

Copie en el apartado 2 del Acta.

488

A

+

000

B

=

488

C

Copie en el apartado 3 del Acta.

070

D

+

488

E

Copie en el apartado 4 del Acta.

6 RESULTADOS DE LA VOTACIÓN

Anote las cantidades de la **Guía de apoyo para la clasificación de los votos** y de los **Clasificadores de los votos** en la **COLUMNA 1**. Espere a que se extraigan los votos de las urnas de las demás elecciones y, en caso de encontrar de **DIPUTACIONES LOCALES**, anótelos en la **COLUMNA 2** y **suma** el total de votos en la **COLUMNA 3**. Si **NO** encuentra votos de **DIPUTACIONES LOCALES** en otras urnas, **cancela** con dos líneas diagonales las **COLUMNAS 2 y 3**.

	COLUMNA 1 Votos sacados de la urna de Diputaciones Locales Escribe con número	COLUMNA 2 Votos encontrados en otras urnas Escribe con número	COLUMNA 3 Total de votos Escribe con número
Partido PAN	0.26	0.06	0.32
Partido PRI	0.32	0.00	0.32
Partido PAN	0.27	0.05	0.32
Partido PT	0.35	0.00	0.35
Partido VERDE	0.37	0.02	0.33
Partido MORENA	0.38	0.00	0.38
Partido MORENA	0.33	0.00	0.33
Partido PES	0.26	0.07	0.33
Partido PES	0.30	0.04	0.34
Partido PES	0.36	0.02	0.38
Partido PES	0.34	0.04	0.38
Partido MAZ	0.37	0.01	0.38
Partido CI	0.38	0.00	0.38
CANDIDATOS/AS NO REGISTRADOS/AS	0.03	0.03	0.06
CANDIDATOS/AS NO REGISTRADOS/AS	0.02	0.02	0.04
CANDIDATOS/AS NO REGISTRADOS/AS	0.04	0.00	0.04
CANDIDATOS/AS NO REGISTRADOS/AS	0.03	0.01	0.04
CANDIDATOS/AS NO REGISTRADOS/AS	0.06	0.00	0.06
CANDIDATOS/AS NO REGISTRADOS/AS	0.02	0.00	0.02
CANDIDATOS/AS NO REGISTRADOS/AS	0.00	0.00	0.00
CANDIDATOS/AS NO REGISTRADOS/AS	0.04	0.00	0.04
CANDIDATOS/AS NO REGISTRADOS/AS	0.70	0.00	0.70
CANDIDATOS/AS NO REGISTRADOS/AS	0.02	0.00	0.02
VOTOS NULOS	0.02	0.00	0.02
TOTAL	4.67	0.37	4.98

Votos para cada partido político:

Votos para candidatura independiente:

Votos para los partidos políticos en coalición: En caso de que alguna de las combinaciones de la coalición no hubiera obtenido votos, anote '000'.

Votos para candidaturas NO registradas:

Votos nulos: Suma todos los votos encontrados y anote el resultado:

Copie las cantidades de la **COLUMNA 3** en el apartado **6** del Acta. En caso de que se cancelen las **COLUMNAS 2 y 3** anote las cantidades de la **COLUMNA 1**.

Firma del Presidente/a de mesa directiva de casilla

Firma del segundo Secretario/a de mesa directiva de casilla

7 TOTAL DE VOTOS SACADOS DE LAS URNAS

Cuente los votos de **DIPUTACIONES LOCALES** sacados de todas las urnas y **escriba** el resultado en el recuadro **F** :

8 TOTAL DE PERSONAS QUE VOTARON Y TOTAL DE VOTOS DE DIPUTACIONES LOCALES SACADOS DE LAS URNAS

¿Son iguales las cantidades anotadas en los recuadros **E** de la primera página y **F** ?

9 TOTAL DE VOTOS DE DIPUTACIONES LOCALES SACADOS DE LAS URNAS Y EL TOTAL DE RESULTADOS DE LA VOTACIÓN

¿Son iguales las cantidades anotadas en el recuadro **F** y el **TOTAL** de la votación del **apartado 6**?

AL CONCLUIR EL LLENADO DE LA HOJA DE OPERACIONES, INICIE EL LLENADO DEL ACTA DE ESCRUTINIO Y CÓMPUTO SIGUIENDO LAS INDICACIONES DE ESTE DOCUMENTO. GUARDE ESTA HOJA EN EL EXPEDIENTE DE CASILLA DE LA ELECCIÓN DE DIPUTACIONES LOCALES.

DIPUTACIONES LOCALES

Copie los datos de esta columna en el Acta de escrutinio y cómputo de casilla de la elección de Diputaciones Locales.

4 9 8
F

Copie en el apartado 7 del Acta.

No
(Marque con una "X")

Copie en el apartado 8 del Acta.

No
(Marque con una "X")

Copie en el apartado 9 del Acta.



PROCESO ELECTORAL LOCAL 2023-2024

HOJA PARA HACER LAS OPERACIONES DE ESCRUTINIO Y CÓMPUTO DE CASILLA

ELECCIÓN DE AYUNTAMIENTO

Esta hoja debe ser llenada con lápiz por la o el segundo secretario de Mesa Directiva de Casilla.

1 DATOS DE IDENTIFICACIÓN DE CASILLA

Si no está la etiqueta copie los datos de su nombramiento.

ENTIDAD: ZACATECAS
 DISTRITO: 01
 MUNICIPIO: Zacatecas
 SECCIÓN: 1918
 CASILLA: Básica

2 BOLETAS SOBANTES

- a. Con un bolígrafo **cancelé** las boletas sobrantes con dos rayas diagonales.
- b. **Cuente** las boletas que canceló y **escriba** la cantidad en este recuadro:
 Llene los 3 espacios con número sin dejar lugares en blanco, por ejemplo: 000, 001, 012, 123.

3 PERSONAS DE LA LISTA NOMINAL QUE VOTARON

- a. **Cuente** 2 veces en la lista nominal a las personas que tienen la marca "Votó".
 En caso de que los dos conteos sean iguales **escriba** el resultado:
 En caso de que NO sean iguales vuelva a contar hasta que tenga la cantidad correcta.
- b. En su caso, **anote** las marcas "Votó" del listado adicional del Tribunal Electoral:
 De NO haber listado adicional escriba tres ceros "000".

c. **Sume** A + B ; y **escriba** el resultado :

4 REPRESENTACIONES PARTIDISTAS Y DE CANDIDATURA INDEPENDIENTE QUE VOTARON

Cuente las marcas "Votó" de la Relación de representaciones partidistas y de candidatura independiente y **escriba** el total en el recuadro D :

5 TOTAL DE PERSONAS Y REPRESENTANTES QUE VOTARON

Sume C + D y **escriba** el resultado en el recuadro E :

AYUNTAMIENTO

Copie los datos de esta columna en el Acta de escrutinio y cómputo de casilla de la elección de Ayuntamiento.

168 Copie en el apartado 2 del Acta.

488 A

+

000 B

=

488 C Copie en el apartado 3 del Acta.

+

070 D Copie en el apartado 4 del Acta.

=

498 E Copie en el apartado 5 del Acta.

6 RESULTADOS DE LA VOTACIÓN

Anote las cantidades de la **Guía de apoyo para la clasificación de los votos** y de los **Clasificadores de los votos** en la **COLUMNA 1**. Espere a que se extraigan los votos de las urnas de las demás elecciones y, en caso de encontrar de AYUNTAMIENTO, anótelos en la **COLUMNA 2** y **sume** el total de votos en la **COLUMNA 3**. Si **NO** encuentra votos de AYUNTAMIENTO en otras urnas, **cancela** con dos líneas diagonales las **COLUMNAS 2 y 3**.

	COLUMNA 1 Votos sacados de la urna de Ayuntamiento Faciltes con número	COLUMNA 2 Votos encontrados en otras urnas Faciltes con número	COLUMNA 3 Total de votos Faciltes con número
Partido PAN	026	006	032
Partido PRI	032	000	032
Partido PAN	027	005	032
Partido PT	035	000	035
Partido VERDES	037	002	033
Partido MORENA	038	000	038
morena	033	000	033
Partido PES	026	007	033
PES	030	004	034
Partido PES	036	002	038
Partido MAZ	034	004	038
MAZ	037	001	038
Partido CI	038	000	038
Partido PAN	003	003	006
Partido PAN	002	002	004
Partido PAN	004	000	004
Partido PAN	003	001	004
Partido PT	006	000	006
Partido PT	002	000	002
Partido PT	000	000	000
Partido PES	004	000	004
Partido VERDES	070	000	070
CANDIDATOS/AS NO REGISTRADOS/AS	002	000	002
VOTOS NULOS	002	000	002
TOTAL	467	037	498

Votos para cada partido político:

Votos para candidatura independiente:

Votos para los partidos políticos en coalición: En caso de que alguna de las combinaciones de la coalición no hubiera obtenido votos, anote "000".

Votos para candidaturas NO registradas:
Votos nulos:
Sume todos los votos encontrados y anote el resultado:

Copie las cantidades de la **COLUMNA 3** en el apartado 6 del Acta. En caso de que se cancelen las **COLUMNAS 2 y 3** anote las cantidades de la **COLUMNA 1**.

Firma del Presidente/a de mesa directiva de casilla

Firma del segundo Secretario/a de mesa directiva de casilla

7 TOTAL DE VOTOS SACADOS DE LAS URNAS

Cuente los votos de AYUNTAMIENTO sacados de todas las urnas y escriba el resultado en el recuadro **F**:

8 TOTAL DE PERSONAS QUE VOTARON Y TOTAL DE VOTOS DE AYUNTAMIENTO SACADOS DE LAS URNAS

¿Son iguales las cantidades anotadas en los recuadros **E** de la primera página y **F**?

9 TOTAL DE VOTOS DE AYUNTAMIENTO SACADOS DE LAS URNAS Y EL TOTAL DE RESULTADOS DE LA VOTACIÓN

¿Son iguales las cantidades anotadas en el recuadro **F** y el **TOTAL** de la votación del apartado 6?

AL CONCLUIR EL LLENADO DE LA HOJA DE OPERACIONES, INICIE EL LLENADO DEL ACTA DE ESCRUTINIO Y COMPUTO SIGUIENDO LAS INDICACIONES DE ESTE DOCUMENTO. GUARDE ESTA HOJA EN EL EXPEDIENTE DE CASILLA DE LA ELECCIÓN DE AYUNTAMIENTO.

AYUNTAMIENTO

Copie los datos de esta columna en el Acta de escrutinio y cómputo de casilla de la elección de Ayuntamiento.

498
F

Copie en el apartado 7 del Acta.

X No
(Marque con una "X")

Copie en el apartado 8 del Acta.

X No
(Marque con una "X")

Copie en el apartado 9 del Acta.

4.3 Llenado de las actas de escrutinio y cómputo



Una vez que la o el **2do. Secretario** termine de llenar por completo las hojas para hacer operaciones de las elecciones locales, deberá **copiar los resultados** en las *actas de escrutinio y cómputo de diputaciones locales y ayuntamiento*.

La o el **2do. Secretario** pide a las y los representantes presentes y a las y los funcionarios que **firmen** las *actas de escrutinio y cómputo*; después les entrega una copia de la documentación a los representantes de partidos políticos y candidaturas independientes, el orden para entregar es conforme aparecen los partidos y candidaturas independientes en la *constancia de clausura*.

Recibe sin discutir los *escritos de protesta* que las personas representantes de los partidos políticos o candidaturas independientes entreguen.

Las y los representantes presentes **pueden tomar fotografía** de los originales de las *actas de escrutinio y cómputo*.



En el siguiente ejemplo (*página 28 y 29*) se muestra el llenado de las *actas de escrutinio y cómputo de las elecciones locales*, así como del **apartado 2** de la *constancia de clausura de la casilla de las elecciones locales*, en la que se marca la documentación que se entrega a las y los representantes de los partidos políticos o candidaturas independientes.



3 **PROCESO ELECTORAL LOCAL 2023-2024**

Peque aquí la etiqueta con el código QR

ACTA DE ESCRUTINIO Y CÓMPUTO DE CASILLA DE LA ELECCIÓN DE AYUNTAMIENTO

SE LEVANTA LA PRESENTE ACTA CON FUNDAMENTO EN LOS ARTÍCULOS 82, PÁRRAFOS 2 Y 5 DE 84, 86, PÁRRAFO 1, PÁRRAFO 2, PÁRRAFO 3, PÁRRAFO 4, PÁRRAFO 5, PÁRRAFO 6, PÁRRAFO 7, PÁRRAFO 8, PÁRRAFO 9, PÁRRAFO 10, PÁRRAFO 11, PÁRRAFO 12, PÁRRAFO 13, PÁRRAFO 14, PÁRRAFO 15, PÁRRAFO 16, PÁRRAFO 17, PÁRRAFO 18, PÁRRAFO 19, PÁRRAFO 20, PÁRRAFO 21, PÁRRAFO 22, PÁRRAFO 23, PÁRRAFO 24, PÁRRAFO 25, PÁRRAFO 26, PÁRRAFO 27, PÁRRAFO 28, PÁRRAFO 29, PÁRRAFO 30, PÁRRAFO 31, PÁRRAFO 32, PÁRRAFO 33, PÁRRAFO 34, PÁRRAFO 35, PÁRRAFO 36, PÁRRAFO 37, PÁRRAFO 38, PÁRRAFO 39, PÁRRAFO 40, PÁRRAFO 41, PÁRRAFO 42, PÁRRAFO 43, PÁRRAFO 44, PÁRRAFO 45, PÁRRAFO 46, PÁRRAFO 47, PÁRRAFO 48, PÁRRAFO 49, PÁRRAFO 50, PÁRRAFO 51, PÁRRAFO 52, PÁRRAFO 53, PÁRRAFO 54, PÁRRAFO 55, PÁRRAFO 56, PÁRRAFO 57, PÁRRAFO 58, PÁRRAFO 59, PÁRRAFO 60, PÁRRAFO 61, PÁRRAFO 62, PÁRRAFO 63, PÁRRAFO 64, PÁRRAFO 65, PÁRRAFO 66, PÁRRAFO 67, PÁRRAFO 68, PÁRRAFO 69, PÁRRAFO 70, PÁRRAFO 71, PÁRRAFO 72, PÁRRAFO 73, PÁRRAFO 74, PÁRRAFO 75, PÁRRAFO 76, PÁRRAFO 77, PÁRRAFO 78, PÁRRAFO 79, PÁRRAFO 80, PÁRRAFO 81, PÁRRAFO 82, PÁRRAFO 83, PÁRRAFO 84, PÁRRAFO 85, PÁRRAFO 86, PÁRRAFO 87, PÁRRAFO 88, PÁRRAFO 89, PÁRRAFO 90, PÁRRAFO 91, PÁRRAFO 92, PÁRRAFO 93, PÁRRAFO 94, PÁRRAFO 95, PÁRRAFO 96, PÁRRAFO 97, PÁRRAFO 98, PÁRRAFO 99, PÁRRAFO 100.

DATOS DE IDENTIFICACIÓN DE CASILLA

Copie y anote la información de su nombramiento.

Entidad: **Zacatecas**

Municipio: **Zacatecas**

Sección: **1918** (Con número)

La casilla se instaló en: **Escuela Primaria, Residencial**

Ar. de la Demarcación: **zona 10 col. Independientes, Zacatecas, Zac.**

Distrito electoral local: **01**

MAQUETE CON EL TIPO DE CASILLA

ESCRIBA EL NÚMERO DE CASILLA

X

BOLETAS SOBREPANTES

Copie del apartado 2 de la Hoja para hacer operaciones, el total de boletas no usadas que se cancelaron con dos líneas diagonales.

168 (Con número)

PERSONAS DE LA LISTA NOMINAL QUE VOTARON

Copie del apartado 3 de la Hoja para hacer operaciones, el total de personas electorales y las personas que votaron con su sentencia del Tribunal Electoral.

488 (Con número)

REPRESENTACIONES PARTIDISTAS Y DE CANDIDATURA INDEPENDIENTE QUE VOTARON

Copie del apartado 4 de la Hoja para hacer operaciones, el total de personas "votó" en la Relación de representaciones partidistas y de candidatura independiente.

070 (Con número)

TOTAL DE PERSONAS QUE VOTARON

Copie del apartado 5 de la Hoja para hacer operaciones, el total de personas que votaron y representativas.

498 (Con número)

DESTINO: ORIGINAL PARA LA BOLSA DE LA ELECCIÓN DE EXPEDIENTE DE CASILLA DE LA ELECCIÓN DE AYUNTAMIENTO

RESULTADOS DE LA VOTACIÓN

Copie del apartado 6 de la Hoja para hacer operaciones, los votos para partidos políticos, coaliciones, candidatura independiente, candidatura no registrada, votos nulos y TOTAL. En caso de que no se haya recibido votación para alguno, escriba ceros.

PARTIDO COALICIÓN CANDIDATURA	RESULTADOS DE LA VOTACIÓN DE AYUNTAMIENTO (Con número)
	treinta y dos 0 3 2
	treinta y dos 0 3 2
	treinta y dos 0 3 2
	treinta y cinco 0 3 5
	treinta y tres 0 3 3
	treinta y ocho 0 3 8
	treinta y tres 0 3 3
	treinta y tres 0 3 3
	treinta y cuatro 0 3 4
	treinta y ocho 0 3 8
	treinta y ocho 0 3 8
	treinta y ocho 0 3 8
	seis 0 0 6
	cuatro 0 0 4
	cuatro 0 0 4
	cuatro 0 0 4
	seis 0 0 6
	dos 0 0 2
	seis 0 0 6
	cuatro 0 0 4
	diez 0 0 2
	dos 0 0 2
	dos 0 0 2
TOTAL	cuatrocientos treinta y ocho 4 9 8

TOTAL DE VOTOS SACADOS DE LAS URNAS

Copie del apartado 7 de la Hoja para hacer operaciones, el total de votos de la elección de Ayuntamiento que se sacaron de todas las urnas.

498 (Con número)

TOTAL DE PERSONAS QUE VOTARON Y EL TOTAL DE VOTOS DE AYUNTAMIENTO SACADOS DE LAS URNAS

¿Son iguales las cantidades anotadas en los apartados 5 y 7? Copie esta respuesta del apartado 8 de la Hoja de operaciones.

X No (Con número)

TOTAL DE VOTOS DE AYUNTAMIENTO SACADOS DE LAS URNAS Y EL TOTAL DE RESULTADOS DE LA VOTACIÓN

¿Son iguales las cantidades anotadas en el apartado 7 y en el TOTAL de votación? Copie esta respuesta del apartado 9 de la Hoja de operaciones.

X No (Con número)

INCIDENTES DURANTE EL ESCRUTINIO Y CÓMPUTO

¿Se presentaron incidentes? **SI No** (Con número)

¿En cuántas Hojas se registraron? (Con número)

FUNCIONARIOS DE MESA DIRECTIVA DE CASILLA

Escriba los nombres de los y las funcionarios de casilla presentes y asegúrese que firmen en su totalidad.

CARGO	NOMBRES	FIRMAS
1º SECRETARÍA	Emiliano Carcelas Prieto	
2º SECRETARÍA	Lorena Llavas Navajo	
1º ESCRIBANÍA	Esteban Socasinos Duarte	
2º ESCRIBANÍA	Maria Valdes Lago	
3º ESCRIBANÍA	Fernando Fajates Lina	

REPRESENTACIONES PARTIDISTAS Y DE CANDIDATURA INDEPENDIENTE

En el caso de que alguna o algún representante de partido político y de candidatura independiente, presente, marque con 'X' en la celda el propietario (P) o suplente (S) y asegúrese que firmen en su totalidad.

PARTIDO	NOMBRE COMPLETO	P	S	FIRMA	PRESENTE	NO PRESENTE
	Centulal Distrital	X			<input checked="" type="checkbox"/>	<input type="checkbox"/>
	Rafael Domestatos	X			<input checked="" type="checkbox"/>	<input type="checkbox"/>
	Pedro Socasinos	X			<input checked="" type="checkbox"/>	<input type="checkbox"/>
	Rosalia Lopez	X			<input checked="" type="checkbox"/>	<input type="checkbox"/>
	Ulises Carbon	X			<input checked="" type="checkbox"/>	<input type="checkbox"/>
	Mercedez Pita	X			<input checked="" type="checkbox"/>	<input type="checkbox"/>
	Alfonso Lopez	X			<input checked="" type="checkbox"/>	<input type="checkbox"/>
	Alita Escobedo	X			<input checked="" type="checkbox"/>	<input type="checkbox"/>
	Maria Belia	X			<input checked="" type="checkbox"/>	<input type="checkbox"/>
	Graciela Clarifajado	X			<input checked="" type="checkbox"/>	<input type="checkbox"/>
	Luzmila Orozco	X			<input checked="" type="checkbox"/>	<input type="checkbox"/>
	Rolando Emblema	X			<input checked="" type="checkbox"/>	<input type="checkbox"/>
	Clara Acas	X			<input checked="" type="checkbox"/>	<input type="checkbox"/>

ESCRITOS DE PROTESTA O INCIDENTES

En su caso, escriba el número de escritos de protesta o incidentes en el recuadro del partido político y de candidatura independiente que los presentó y márchelos en la Bolsa de Expediente correspondiente.

INTEGRACIÓN DEL EXPEDIENTE

Una vez llenada y firmada el acta:

- Guarde el original en la Bolsa de expediente de casilla de la elección de Ayuntamiento;
- Guarde la primera copia en la Bolsa que va por fuera del paquete electoral;
- Guarde la segunda copia en la Bolsa que va por fuera de las representaciones partidistas y de candidatura independiente según el orden del apartado 12;
- En caso de que alguna o algún representante de partido político y de candidatura independiente, solicite tomar una fotografía del acta. **Listed debe permitirse.**

PROCESO ELECTORAL UOE0204

CONSTANCIA DE CLAUSURA DE LA CASILLA Y RECIBO DE COPIA LEGIBLE

Para el llenado de esta constancia utilice un bolígrafo de tinta azul, para que todas las copias se puedan leer y siga cada una de las instrucciones.

1. DATOS DE IDENTIFICACIÓN DE CASILLA
 Copie y anote la información de su nombramiento.
 Entidad: **ZACATECAS** Distrito electoral local: **01**
 Municipio: **Zacatecas**
 Sección: **1 | 9 | 1 | 8** La casilla se instaló en: **Escuela Primaria "Revolución"** (con número) (Escriba el lugar, calle, número, colonia o localidad)
Av. de la Democracia num 10
Col. Insurgentes Zacatecas, Zac.

2. ENTREGA DE COPIAS LEGIBLES
 Marque con "X" en los cuadros de las actas y documentos cuyas copias fueron entregadas a las representaciones partidistas y de candidatura independiente y en su caso, con "X" en el cuadro de acuse de la devolución de la Lista Nominal, entregado a las representaciones que devolvieron las Listas Nominales.

PARTIDO O CANDIDATURA	ACTAS DE ESCRITURIO Y COMPROMISO DE LA SECCIÓN DE DIPUTACIONES LOCALES:		ACTAS DE ESCRITURIO Y COMPROMISO DE LA SECCIÓN DE AYUNTAMIENTO	EN SU CASO, ACTAS DE LAS VOTOS ELECTORALES TRAMITADO PARA CASILLAS ESPECIALES	HOJA DE INCIDENTES	CONSTANCIA DE CLAUSURA DE LA CASILLA	EN SU CASO, ACUSE DE LA DEVOLUCIÓN DE LA LISTA NOMINAL DE ELECTORES
	MAYORÍA RELATIVA	REPRESENTACIÓN PROPORCIONAL					
PNL	X	X	X		X	X	X
PT	X	X	X		X	X	X
PR	X	X	X		X	X	X
PS	X	X	X		X	X	X
PRM	X	X	X		X	X	X
PRD	X	X	X		X	X	X
PRN	X	X	X		X	X	X
PRC	X	X	X		X	X	X
PRG	X	X	X		X	X	X
PRH	X	X	X		X	X	X
PRM	X	X	X		X	X	X
PRN	X	X	X		X	X	X
PRC	X	X	X		X	X	X
PRG	X	X	X		X	X	X
PRH	X	X	X		X	X	X
PRM	X	X	X		X	X	X
PRN	X	X	X		X	X	X
PRC	X	X	X		X	X	X
PRG	X	X	X		X	X	X
PRH	X	X	X		X	X	X
PRM	X	X	X		X	X	X
PRN	X	X	X		X	X	X
PRC	X	X	X		X	X	X
PRG	X	X	X		X	X	X
PRH	X	X	X		X	X	X
PRM	X	X	X		X	X	X
PRN	X	X	X		X	X	X
PRC	X	X	X		X	X	X
PRG	X	X	X		X	X	X
PRH	X	X	X		X	X	X
PRM	X	X	X		X	X	X
PRN	X	X	X		X	X	X
PRC	X	X	X		X	X	X
PRG	X	X	X		X	X	X
PRH	X	X	X		X	X	X
PRM	X	X	X		X	X	X
PRN	X	X	X		X	X	X
PRC	X	X	X		X	X	X
PRG	X	X	X		X	X	X
PRH	X	X	X		X	X	X
PRM	X	X	X		X	X	X
PRN	X	X	X		X	X	X
PRC	X	X	X		X	X	X
PRG	X	X	X		X	X	X
PRH	X	X	X		X	X	X
PRM	X	X	X		X	X	X
PRN	X	X	X		X	X	X
PRC	X	X	X		X	X	X
PRG	X	X	X		X	X	X
PRH	X	X	X		X	X	X
PRM	X	X	X		X	X	X
PRN	X	X	X		X	X	X
PRC	X	X	X		X	X	X
PRG	X	X	X		X	X	X
PRH	X	X	X		X	X	X
PRM	X	X	X		X	X	X
PRN	X	X	X		X	X	X
PRC	X	X	X		X	X	X
PRG	X	X	X		X	X	X
PRH	X	X	X		X	X	X
PRM	X	X	X		X	X	X
PRN	X	X	X		X	X	X
PRC	X	X	X		X	X	X
PRG	X	X	X		X	X	X
PRH	X	X	X		X	X	X
PRM	X	X	X		X	X	X
PRN	X	X	X		X	X	X
PRC	X	X	X		X	X	X
PRG	X	X	X		X	X	X
PRH	X	X	X		X	X	X
PRM	X	X	X		X	X	X
PRN	X	X	X		X	X	X
PRC	X	X	X		X	X	X
PRG	X	X	X		X	X	X
PRH	X	X	X		X	X	X
PRM	X	X	X		X	X	X
PRN	X	X	X		X	X	X
PRC	X	X	X		X	X	X
PRG	X	X	X		X	X	X
PRH	X	X	X		X	X	X
PRM	X	X	X		X	X	X
PRN	X	X	X		X	X	X
PRC	X	X	X		X	X	X
PRG	X	X	X		X	X	X
PRH	X	X	X		X	X	X
PRM	X	X	X		X	X	X
PRN	X	X	X		X	X	X
PRC	X	X	X		X	X	X
PRG	X	X	X		X	X	X
PRH	X	X	X		X	X	X
PRM	X	X	X		X	X	X
PRN	X	X	X		X	X	X
PRC	X	X	X		X	X	X
PRG	X	X	X		X	X	X
PRH	X	X	X		X	X	X
PRM	X	X	X		X	X	X
PRN	X	X	X		X	X	X
PRC	X	X	X		X	X	X
PRG	X	X	X		X	X	X
PRH	X	X	X		X	X	X
PRM	X	X	X		X	X	X
PRN	X	X	X		X	X	X
PRC	X	X	X		X	X	X
PRG	X	X	X		X	X	X
PRH	X	X	X		X	X	X
PRM	X	X	X		X	X	X
PRN	X	X	X		X	X	X
PRC	X	X	X		X	X	X
PRG	X	X	X		X	X	X
PRH	X	X	X		X	X	X
PRM	X	X	X		X	X	X
PRN	X	X	X		X	X	X
PRC	X	X	X		X	X	X
PRG	X	X	X		X	X	X
PRH	X	X	X		X	X	X
PRM	X	X	X		X	X	X
PRN	X	X	X		X	X	X
PRC	X	X	X		X	X	X
PRG	X	X	X		X	X	X
PRH	X	X	X		X	X	X
PRM	X	X	X		X	X	X
PRN	X	X	X		X	X	X
PRC	X	X	X		X	X	X
PRG	X	X	X		X	X	X
PRH	X	X	X		X	X	X
PRM	X	X	X		X	X	X
PRN	X	X	X		X	X	X
PRC	X	X	X		X	X	X
PRG	X	X	X		X	X	X
PRH	X	X	X		X	X	X
PRM	X	X	X		X	X	X
PRN	X	X	X		X	X	X
PRC	X	X	X		X	X	X
PRG	X	X	X		X	X	X
PRH	X	X	X		X	X	X
PRM	X	X	X		X	X	X
PRN	X	X	X		X	X	X
PRC	X	X	X		X	X	X
PRG	X	X	X		X	X	X
PRH	X	X	X		X	X	X
PRM	X	X	X		X	X	X
PRN	X	X	X		X	X	X
PRC	X	X	X		X	X	X
PRG	X	X	X		X	X	X
PRH	X	X	X		X	X	X
PRM	X	X	X		X	X	X
PRN	X	X	X		X	X	X
PRC	X	X	X		X	X	X
PRG	X	X	X		X	X	X
PRH	X	X	X		X	X	X
PRM	X	X	X		X	X	X
PRN	X	X	X		X	X	X
PRC	X	X	X		X	X	X
PRG	X	X	X		X	X	X
PRH	X	X	X		X	X	X
PRM	X	X	X		X	X	X
PRN	X	X	X		X	X	X
PRC	X	X	X		X	X	X
PRG	X	X	X		X	X	X
PRH	X	X	X		X	X	X
PRM	X	X	X		X	X	X
PRN	X	X	X		X	X	X
PRC	X	X	X		X	X	X
PRG	X	X	X		X	X	X
PRH	X	X	X		X	X	X
PRM	X	X	X		X	X	X
PRN	X	X	X		X	X	X
PRC	X	X	X		X	X	X
PRG	X	X	X		X	X	X
PRH	X	X	X		X	X	X
PRM	X	X	X		X	X	X
PRN	X	X	X		X	X	X
PRC	X	X	X		X	X	X
PRG	X	X	X		X	X	X
PRH	X	X	X		X	X	X
PRM	X	X	X		X	X	X
PRN	X	X	X		X	X	X
PRC	X	X	X		X	X	X
PRG	X	X	X		X	X	X
PRH	X	X	X		X	X	X
PRM	X	X	X		X	X	X
PRN	X	X	X		X	X	X
PRC	X	X	X		X	X	X
PRG	X	X	X		X	X	X
PRH	X	X	X		X	X	X
PRM	X	X	X		X	X	X
PRN	X	X	X		X	X	X
PRC	X	X	X		X	X	X
PRG	X	X	X		X	X	X
PRH	X	X	X		X	X	X
PRM	X	X	X		X	X	X
PRN	X	X	X		X	X	X
PRC	X	X	X		X	X	X
PRG	X	X	X		X	X	X
PRH	X	X	X		X	X	X
PRM	X	X	X		X	X	X
PRN	X	X	X		X	X	X
PRC	X	X	X		X	X	X
PRG	X	X	X		X	X	X
PRH	X	X	X		X	X	X
PRM	X	X	X		X	X	X
PRN	X	X	X		X	X	X
PRC	X	X	X		X	X	X
PRG	X	X	X		X	X	X
PRH	X	X	X		X	X	X
PRM	X	X	X		X	X	X
PRN	X	X	X		X	X	X
PRC	X	X	X		X	X	X
PRG	X	X	X		X	X	X
PRH	X	X	X		X	X	X
PRM	X	X	X		X	X	X
PRN	X	X	X		X	X	X
PRC	X	X	X		X	X	X
PRG	X	X	X		X	X	X
PRH	X	X	X		X	X	X
PRM	X	X	X		X	X	X
PRN	X	X	X		X	X	X
PRC	X	X	X		X	X	X
PRG	X	X	X		X	X	X
PRH	X	X	X		X	X	X
PRM	X	X	X		X	X	X
PRN	X	X	X		X	X	X
PRC	X	X	X		X	X	X
PRG	X	X	X		X	X	X
PRH	X	X	X		X	X	X
PRM	X	X	X		X	X	X
PRN	X	X	X		X	X	X
PRC	X	X	X		X	X	X
PRG	X	X	X		X	X	X
PRH	X	X	X		X	X	X
PRM	X	X	X		X	X	X
PRN	X	X	X		X	X	X
PRC	X	X	X		X	X	X
PRG	X	X	X		X	X	X
PRH	X	X	X		X	X	X
PRM	X	X	X		X	X	X
PRN	X	X	X		X	X	X
PRC	X	X	X		X	X	X
PRG	X	X	X		X	X	X
PRH	X	X	X		X	X	X
PRM	X	X	X		X	X	X
PRN	X	X	X		X	X	X
PRC	X	X	X		X	X	X
PRG	X	X	X		X	X	X
PRH	X	X	X		X	X	X
PRM	X	X	X		X	X	X
PRN	X	X	X		X	X	X
PRC	X	X	X		X	X	X
PRG	X	X	X		X	X	X
PRH	X	X	X		X	X	X
PRM	X	X	X		X	X	X
PRN	X	X	X		X	X	X
PRC	X	X	X		X	X	X
PRG	X	X	X		X	X	X
PRH	X	X	X				

5. Integración de los expedientes de casilla y de los paquetes electorales

¿Cómo se integran las bolsas y los paquetes electorales locales?


Como se indica en el Instructivo para la y el Funcionario de Casilla del INE, una vez finalizado el escrutinio y cómputo, se guardan de manera ordenada los votos, las boletas sobrantes y la documentación de cada elección en **bolsas y sobres**, para después guardarlos en el **paquete electoral federal**.

En el Estado de Zacatecas, además del paquete de la elección federal, se integrarán **2 paquetes electorales locales**.





Al exterior de las bolsas hay un listado de la documentación que se guarda en cada una. Las bolsas color **rosa** corresponden a la documentación de la elección de diputaciones locales y las de **color verde olivo** a la elección de ayuntamientos.

Listados de la documentación para las bolsas de la elección de Diputaciones Locales



Listados de la documentación para las bolsas de la elección de Ayuntamiento







2do. Secretaria/o

3er. Escrutador

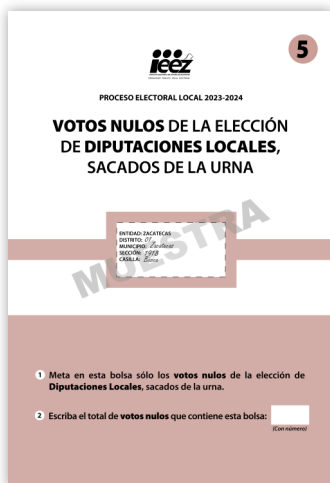
Con la supervisión de la o el **Presidente**, la o el **2do. Secretario** y la o el **3er. Escrutador** **guardan la documentación** de la elección de la diputación local.



Bolsa número 3
para **boletas sobrantes**
canceladas




Bolsa número 4
para **votos válidos** para:
-Partidos políticos
-Coaliciones
-Candidaturas independientes
-Candidaturas no registradas



Bolsa número 5
para **votos nulos**

**Documentación para guardar
POR DENTRO del paquete de
Diputaciones Locales:**

1 Original del Acta de la Jornada Electoral (**Acta 1**)



Hoja para hacer las operaciones de escrutinio y cómputo de **diputaciones locales**

4

2 Original del Acta de la Escrutinio y Cómputo de **diputaciones locales** (**Acta 2**)



5

ESCRITOS DE PROTESTA ENTREGADOS POR LAS Y LOS REPRESENTANTES

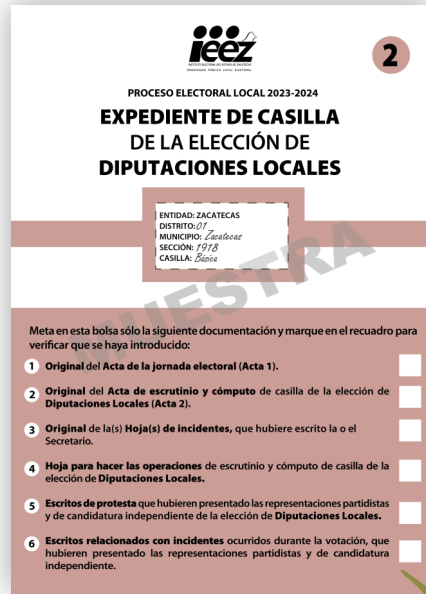
Escrito de protesta entregados por las y los representantes

6

ESCRITOS DE INCIDENTES ENTREGADOS POR LAS Y LOS REPRESENTANTES

Escritos de incidentes entregados por las y los representantes

3 Original de la Hoja de Incidentes



Bolsa número 2 Expediente de casilla para **Diputaciones Locales**


Esta Bolsa número 2 se integra por dentro del paquete electoral de **diputaciones locales**



Integración de la Documentación POR DENTRO del paquete electoral de diputaciones locales:




Boletas sobrantes canceladas



Bolsa Número 3
Boletas sobrantes.




Votos válidos para:
-Partidos políticos
-Coaliciones
-Candidaturas independientes
-Candidaturas no registradas



Bolsa número 4
Votos válidos



Votos nulos




Bolsa número 5
Votos nulos




Documentación para guardar POR FUERA del paquete de Diputaciones Locales:



Original de la copia de la Constancia de Clausura de la Casilla y Recibo de Copia Legible



Segunda copia del Acta de Escrutinio y Cómputo de Diputaciones Locales (Acta 2)




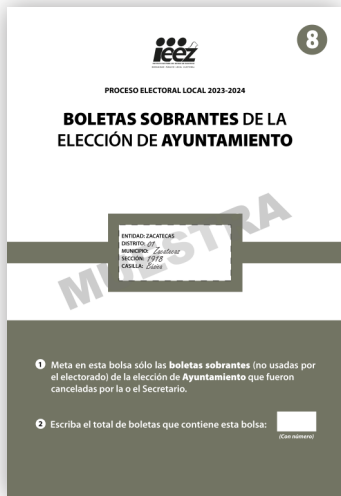
Bolsa 12D
Actas de Escrutinio y Cómputo (Por fuera del paquete electoral)



INTRODUCIR BOLSA PARA ACTAS DE ESCRUTINIO Y CÓMPUTO POR FUERA DEL PAQUETE ELECTORAL

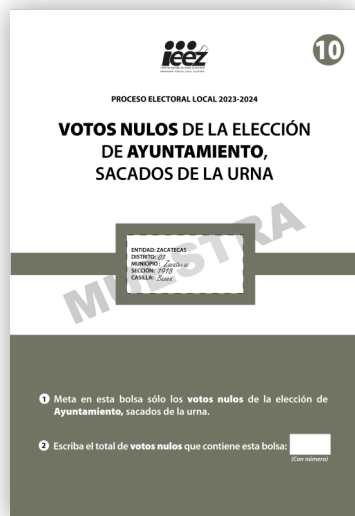

Con la supervisión de la o el **Presidente**, la o el **2do. Secretario** y la o el **3er. Escrutador guardan la documentación** de la elección de Ayuntamientos de acuerdo con lo siguiente:





Bolsa número 8
para **boletas sobrantes**
canceladas


Bolsa número 9
para **votos válidos** para:
-Partidos políticos
-Coaliciones
-Candidaturas independientes
-Candidaturas no registradas



Bolsa número 10
para **votos nulos**

Documentación para guardar por DENTRO del paquete de Ayuntamientos:


1 Original del Acta de la Escrutinio y Cómputo de elección de Ayuntamiento (Acta 3)



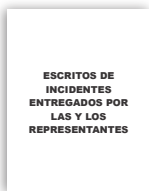
2 Primera Copia del Acta de la Jornada Electoral (Acta 1)



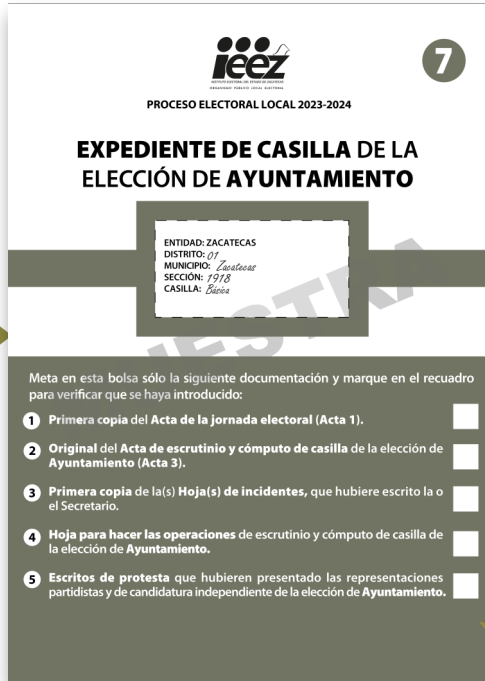
3 Primera copia de la Hoja de Incidentes



4 Hoja para hacer las operaciones de escrutinio y cómputo de casilla de la elección de Ayuntamiento



5 Escrito de protesta entregados por las y los representantes



Bolsa Expediente de casilla para la elección de Ayuntamiento


Esta Bolsa se integra por dentro del paquete electoral de la elección de Ayuntamiento



Integración de la Documentación POR DENTRO del paquete electoral de Ayuntamientos:




Boletas sobrantes canceladas




Bolsa Número 8
Boletas sobrantes.




Votos válidos para:
-Partidos políticos
-Coaliciones
-Candidaturas independientes
-Candidaturas no registradas



Bolsa número 9
Votos válidos




Votos nulos




Bolsa número 10
Votos nulos




Integración de la Documentación POR FUERA del paquete electoral de Ayuntamientos:



Primera copia del Acta de Escrutinio y Cómputo de **Diputaciones Locales (Acta 2)**





Primera copia del Acta de Escrutinio y Cómputo de **Ayuntamientos (Acta 2)**



Segunda copia del Acta de Escrutinio y Cómputo de Casilla de la elección de **Ayuntamiento (Acta 3)**

Bolsa 12M
Actas de Escrutinio y Cómputo
(Por fuera del paquete electoral)




Bolsa PREP

INTRODUCIR BOLSA PARA ACTAS DE ESCRUTINIO 12M Y CÓMPUTO POR FUERA DEL PAQUETE ELECTORAL

INTRODUCIR SOBRE PREP





6. Publicación de resultados y clausura de la casilla

6.1 ¿Cómo se realiza la publicación de resultados?

Una vez integrados los paquetes, la o el **2do. Secretario** *llena el cartel de resultados de la votación de las elecciones locales*, el cual debe ser **firmado** por la o el *Presidente*, la o el **2do. Secretario**, las y los representantes de los partidos políticos o candidaturas independientes presentes.

Las y los **escrutadores** desarman el cancel, las urnas y los porta urnas.

La o el **Presidente** coloca fuera de la casilla, y en un lugar visible, el cartel de resultados.

La o el **2do. Secretario** llena la *constancia de clausura de la casilla de las elecciones locales*. Anota la hora de clausura y solicita a las y los funcionarios y representantes presentes que también firmen.



El **original** de la constancia de clausura de la casilla de las elecciones locales se guarda en la *bolsa Actas de Escrutinio y Cómputo* por fuera del paquete electoral de la elección de diputados locales.

La o el **Presidente** se queda con la primera copia de la constancia de clausura de las elecciones locales.

La o el **Presidente** entregará a los representantes de los partidos políticos y o candidaturas independientes copias de la constancia de clausura.

En las fundas de plástico que están **por fuera del paquete electoral** de Ayuntamientos se coloca la *bolsa que dice Actas de Escrutinio y Cómputo (por fuera del paquete electoral)* y la *bolsa PREP*.





6.2 ¿Quién entrega los paquetes electorales locales?

Concluida la integración del o los paquetes electorales locales, la o el **Presidente** designará a la o el **2do. Secretario** y, en su caso, a la o el **3er. Escrutador** para que lo más pronto posible entreguen el o los paquetes electorales en las oficinas del Consejo Distrital y/o Municipal del Instituto Electoral del Estado de Zacatecas (IEEZ) o en el lugar que le indique la o el Capacitador Asistente Electoral (CAE).

Recuerda que...

El paquete de **diputaciones locales** es color rosa, y el de **ayuntamientos** color verde olivo.



Pueden acompañar a entregar el/los paquetes las y los representantes de los partidos políticos o candidaturas independientes, así como los observadores y las observadoras electorales que deseen hacerlo.

En el lugar determinado para entregar los paquetes, una persona debidamente identificada **retirá** la bolsa **PREP** del paquete electoral de la elección de ayuntamientos y entregará a la o el funcionario el **"Recibo de entrega de los paquetes electorales"**, el cual **revisará y conservará**.

Ejercicio de llenado de la documentación electoral de la casilla

Para que realices con éxito todas tus actividades como funcionario o funcionaria de casilla, es muy importante que practiques el llenado de la documentación electoral; así, el día de la votación te será mucho más fácil concretar esta labor. Incluso si tu nombramiento no es de Secretario o Secretaria, debes conocer y dominar este tipo de actividades para que entre todos los integrantes de la casilla colaboren y puedan concluir con sus tareas lo más pronto posible y sin errores.

Para ello, a continuación, te presentamos la información necesaria para que practiques cómo llenar toda la documentación electoral que se utilizará en la casilla. Para que tu práctica sea integral, en este ejercicio se incluye tanto la documentación que corresponde a la elección federal como a la de las elecciones locales.

1. Información para el llenado de la documentación electoral

Copia de tu nombramiento la información para llenar la documentación electoral de la elección de *Presidencia, Senadurías, Diputaciones Federales, las elecciones locales de Diputaciones Locales y Ayuntamientos.*

Datos de ubicación de la casilla

Entidad federativa	Copiar de tu nombramiento
Distrito Electoral Federal	Copiar de tu nombramiento
Distrito Electoral Local	Copiar de tu nombramiento
Municipio	Copiar de tu nombramiento
Sección	Copiar de tu nombramiento
Casilla	Copiar de tu nombramiento
Lugar y Dirección	Copiar de tu nombramiento

Las y los funcionarios de casilla son:

Cargo en la MDC	Nombre
Presidenta	Regina Canceles
1er. Secretario	Juan Urnas
2da. Secretaria	Laura Secciones
1er. Escrutador	Mario Votos
2da. Escrutadora	Teresa Actas
3er. Escrutador	Pedro Paquetes

Las y los representantes de partido político y de candidato/a independiente son:

Partido político o candidatura independiente	Nombre	Propietario o suplente
	Franco Distritos	Propietario
	Karla Documentos	Propietaria
	Esteban Secciones	Propietario
	Roberto Cortinas	Suplente
	Isabel Legal	Suplente
	Mercedes Formatos	Propietaria
	Omar Local	Propietario
	Estela Emblemas	Propietaria
	Marco Consejo	Propietario
	Daniela Urnas	Propietaria
	Leticia Consejo	Propietaria
	Roberto Emblema	Propietario
	Juan Actas	Propietario

**Información para el llenado de las Actas de la Jornada Electoral
en el apartado “Instalación de la casilla”**

Hora de inicio de la instalación de la casilla	7:30 a.m.	
Boletas recibidas para la elección de Presidencia	692	Folios 758,225 al 758,916
Boletas recibidas para la elección de Senadurías	692	Folios 758,225 al 758,916
Boletas recibidas para la elección de Diputaciones Federales	692	Folios 758,225 al 758,916
Boletas recibidas para la elección de Diputaciones Locales	692	Folios 758,225 al 758,916
Boletas recibidas para la elección de Ayuntamientos	692	Folios 758,225 al 758,916

Por sorteo se designa para que firme la boletas, en la parte de atrás, a quien representa a: Partido Verde

Durante la instalación se arman las cinco urnas, se muestra que están vacías y se colocan a la vista de todas las personas.

Hora de inicio de la votación	8:00 a.m.
Incidentes durante la instalación	No hubo incidentes.

**Información para el llenado del formato
“Registro de personas con discapacidad que acuden a votar”**

Al inicio de la votación se presentó una mujer con discapacidad visual. Le solicitó a la Presidenta la plantilla braille y con ayuda de una persona de su confianza se dirigió al cancel para emitir su voto.

Durante la Jornada Electoral se presentó en la casilla una persona en silla de ruedas; el Escrutador que organizaba la fila le permitió el acceso de manera inmediata, se le entregaron las boletas y votó usando la mampara especial.

Antes del cierre de la votación se presentó una mujer y le comentó al 3er. Escrutador que su papá no puede caminar, por lo que no le era posible ingresar a votar a la casilla.

La Presidenta organizó el comité de apoyo para personas con discapacidad.

Información para el llenado de las actas de la Jornada Electoral.
Apartado "Cierre de la votación"
















<p>Incidentes durante la votación y el cierre de la votación</p>	<p>A las 2:00 p.m., algunos/as representantes le reclamaron a la Presidenta por dejar votar a una mujer embarazada sin formarse en la fila; amenazaron a las y los funcionarios con suspender la votación; la Presidenta les explicó por qué la ciudadana no se formó, y después las actividades continuaron en la casilla. El 1er. Secretario y la 2da. Secretaria registraron lo sucedido en la Hoja de incidentes de cada elección (Federal y Local respectivamente).</p>
<p>Durante la votación entrega un escrito de incidentes quien representa a:</p>	<p>Partido Nueva Alianza</p>
<p>Hora de cierre de la votación</p>	<p>6:45 p.m., ya que a las 6:00 p.m. aún había personas formadas para votar.</p>

Conteo de los votos y llenado de las actas

Información para el llenado de las hojas para hacer operaciones de escrutinio y cómputo

ELECCIONES FEDERALES	Presidencia	Senadurías	Diputaciones federales
<p>Conteo de boletas sobrantes canceladas</p>	<p>128</p>	<p>128</p>	<p>128</p>
<p>Primer conteo de personas que votaron</p>	<p>564</p>	<p>564</p>	<p>564</p>
<p>Segundo conteo de personas que votaron</p>	<p>564</p>	<p>564</p>	<p>564</p>
















Resultados de la votación de Presidencia

	Votos sacados de la urna de Presidencia	Votos encontrados en otras urnas	Total de votos	
Votos de cada partido político:	 PAN	59	5	64
	 PRD	62	2	64
	 PRD	64	0	64
	 PT	62	1	63
	 VERDE	56	7	63
	 MOVIMIENTO CIUDADANO	70	0	70
Votos de cada Candidaturas independientes:	morena	63	0	63
	 CI	70	0	70
Votos para los partido políticos en coalición:	 PAN PRD PRD	6	0	6
	 PAN PRD	2	2	4
	 PAN PRD	3	1	4
	 PRD PRD	4	0	4
	 PT VERDE morena	10	5	15
	 PT VERDE	2	0	2
	 PT morena	1	1	2
	 VERDE morena	2	0	2
	Votos para candidaturas no registradas	1	0	1
	Votos nulos	3	0	3

Total de votos para la Presidencia sacados de todas las urnas **564**

Escritos de protesta: **Ninguno**
















Resultados de la votación de Senadurias

	Votos sacados de la urna de Senaduría	Votos encontrados en otras urnas	Total de votos	
Votos de cada partido político:		51	4	55
		55	0	55
		46	9	55
		57	0	57
		55	2	57
		63	0	63
Votos de cada Candidaturas independientes:	morena	57	0	57
		63	0	63
Votos para los partido políticos en coalición:		12	0	12
		2	2	4
		3	1	4
		4	0	4
		3	3	6
		4	0	4
		2	2	4
		3	1	4
	Votos para candidaturas no registradas	20	9	29
	Votos nulos	19	12	31

Total de votos para la Senaduría sacados de todas las urnas **564**

Escritos de protesta: **Ninguno**

Resultados de la votación de **Diputaciones Federales**












		Votos sacados de la urna de <i>Diputaciones Federales</i>	Votos encontrados en otras urnas	Total de votos
Votos de cada partido político:		57	4	61
		61	0	61
		54	7	61
		62	0	62
		60	2	62
		66	0	66
Votos de cada Candidaturas independientes:	morena	62	0	62
		66	0	66
Votos para los partido políticos en coalición:		15	0	15
		0	0	0
		0	0	0
		0	0	0
		3	3	6
		2	0	2
		0	2	2
		1	1	2
	Votos para candidaturas no registradas	14	4	18
	Votos nulos	9	9	18

Total de votos para las **Diputaciones Federales** sacados de todas las urnas **564**

Escritos de protesta: **Ninguno**

ELECCIONES LOCALES	Diputaciones locales	Ayuntamientos
Primer conteo de boletas sobrantes canceladas	128	128
Primer conteo de personas que votaron	564	564
Segundo conteo de personas que votaron	564	564

Resultados de la votación de **Diputaciones Locales**

	<i>Votos sacados de la urna de diputaciones locales</i>	<i>Votos encontrados en otras urnas</i>	<i>Total de votos</i>	
Votos de cada partido político:	 PAN	30	6	36
	 PDI	36	0	36
	 PRD	30	6	36
	 PT	39	0	39
	 VERDE	37	0	37
	 MOVIMIENTO CIUDADANO	42	0	42
	morena	37	0	37
	 SIEMPRE ZARAGOZA	29	10	39
	 PES ZACATECAS	34	5	39
	 FUERZA ME PUECO	42	0	42
	 (Logo with hand)	42	0	42
	 MAZ	42	0	42
	CI	42	0	42
Votos de cada Candidaturas independientes:				

Votos para los partidos políticos en coalición:

	3	3	6
	2	2	4
	4	0	4
	3	1	4
	9	0	9
	0	0	0
	0	0	0
	0	0	0
	10	0	10
Votos para candidaturas no registradas	10	0	10
Votos nulos	8	0	8

Total de votos para las Diputaciones Locales sacados de todas las urnas **564**

Escritos de protesta: **Ninguno**

Resultados de la votación de Ayuntamientos

Votos de cada partido político:

	Votos sacados de la urna de Ayuntamientos	Votos encontrados en otras urnas	Total de votos
	25	10	35
	35	0	35
	27	7	34
	34	0	34
	36	2	38
	41	0	41
morena	38	0	38
	28	6	34
	35	0	35
	38	3	41

Votos de cada Candidaturas independientes:		41	0	41
		40	1	41
		41	0	41
		5	4	9
		2	0	2
Votos para los partido políticos en coalición:		2	2	4
		3	1	4
		3	3	6
		4	2	6
		2	2	4
		4	0	4
		6	0	6
	Votos para candidaturas no registradas	18	2	20
	Votos nulos	10	1	11

Total de votos para la elección de Ayuntamiento sacados de todas las urnas **564** Escritos de protesta: **Ninguno**

Información para el llenado de las constancias de clausura y los carteles de resultados

Se entrega copia de las actas a las y los representantes también entregaron el ejemplar de la lista nominal que usaron en la Jornada Electoral y les reciben el acuse respectivo.

Se llenan los carteles con los resultados obtenidos en cada una de las elecciones.

Clausura de la casilla **20:05**
2 de junio de 2024

Entrega el paquete electoral federal **Presidenta**

Entrega el paquete electoral local **2da Secretaria**

La representante de Movimiento Ciudadano acompaña a entregar el paquete electoral federal.

El representante de Nueva Alianza Zacatecas acompaña a entregar los paquetes electorales locales.

Práctica del llenado de la documentación

A continuación, encontrarás ejemplos de la documentación de las casillas, que deberás llenar con los datos antes mencionados. Es muy importante que comentes con tu CAE cualquier duda que te surja al realizar este ejercicio, para que el día de la Jornada Electoral sientas más seguridad para realizar las tareas a tu cargo.

La documentación electoral que debes utilizar es la siguiente:

EJEMPLOS DE LA DOCUMENTACIÓN A LLENAR EN LAS CASILLAS

1



PROCESO ELECTORAL
FEDERAL 2023-2024

ACTA DE LA JORNADA ELECTORAL

Para el llenado de esta acta utilice un bolígrafo de tinta azul, para que todas las copias se puedan leer y siga cada una de las instrucciones.

- 1 Copie y anote la información de su nombramiento.

Entidad: _____ Distrito electoral federal: _____

Municipio o Alcaldía: _____

Sección:
(Con número)

MARQUE CON X EL TIPO DE CASILLA				
<input type="checkbox"/> BÁSICA	<input type="checkbox"/> CONTIGUA	<input type="checkbox"/> EXTRA VOTERÍA	<input type="checkbox"/> EXTRA CANTONAL CANTONAL	<input type="checkbox"/> ESPECIAL
ESCRIBA EL NÚMERO DE CASILLA				

INSTALACIÓN DE LA CASILLA

- 2 La casilla se instaló en: _____
(Escriba lugar, calle, número, colonia o localidad)
- _____ y su instalación empezó a las: _____: _____ a.m. del día 2 de junio de 2024.
(Con número)
- Si la casilla se instaló en un lugar diferente al aprobado por el Consejo Distrital, explique las causas: _____

- 3 Cuente una por una el total de boletas recibidas y anote la cantidad:

PRESIDENCIA
(Con número)

SENADURÍAS
(Con número)

DIPUTACIONES FEDERALES
(Con número)

- 4 Escriba el número de folio inicial y final de las boletas de la elección de Presidencia, Senadurías y Diputaciones Federales recibidas, en caso de que los folios no sean continuos, utilice el segundo recuadro:

PRESIDENCIA
DEL NÚMERO:INE: AL NÚMERO:INE: DEL NÚMERO:INE: AL NÚMERO:INE:

SENADURÍAS
DEL NÚMERO:INE: AL NÚMERO:INE: DEL NÚMERO:INE: AL NÚMERO:INE:

DIPUTACIONES FEDERALES
DEL NÚMERO:INE: AL NÚMERO:INE: DEL NÚMERO:INE: AL NÚMERO:INE:

- 5 ¿Alguna o algún representante de partido político y de candidatura independiente firmó o selló las boletas?

Marque con "X" la o el representante que firmó o selló las boletas:

PAN PRD PAN VERDE PT MORENA CI CI CI

- 6 Cuando las urnas fueron armadas ante las y los funcionarios y las representaciones partidistas y de candidatura independiente presentes, la o el presidente:

¿Comprobó que las urnas estaban vacías? SÍ NO (Marque con una "X")

¿Colocó las urnas a la vista de todas las personas? SÍ NO (Marque con una "X")

- 7 En caso de que se hubieran presentado incidentes durante la instalación de la casilla marque en el apartado A

- 8 Escriba el nombre del funcionario de mesa directiva de casilla y de las representaciones partidistas y de candidatura independiente en los apartados B y C según corresponda, y asegúrese de que firmen en la columna de instalación de la casilla (color rosa).

- 9 La votación inició a las _____: _____ a.m.

CIERRE DE LA VOTACIÓN

- 10 La votación terminó a las _____: _____ p.m. porque: (Marque con "X")

Antes de las 6:00 p.m. ya había votado todo el electorado de la lista nominal. Después de las 6:00 p.m. aún había electorado presente en la casilla.

A las 6:00 p.m. ya no había electorado en la casilla. Se suspendió definitivamente la votación.

- 11 En caso de que se hubieran presentado incidentes durante el desarrollo y el cierre de la votación marque en el apartado A.

DESTINO: ORIGINAL PARA EL SOBRE DE EXPEDIENTE DE

¿Se presentaron incidentes? (Marque con "X") SÍ NO Instalación de la casilla Desarrollo de la votación Cierre de la votación

Utilice la Hoja de incidentes para describir las características de tiempo, modo y lugar del incidente ocurrido.

2 Escriba en el cuadro correspondiente el número de escritos de protesta o incidentes que las representaciones partidistas y de candidatura independiente hayan presentado y métenlos en el sobre de expediente de la elección de Diputaciones Federales.












3 Solicite que en la columna del cierre de la votación (color café claro) firmen: el funcionariado de mesa directiva de casilla en el apartado B; y las representaciones partidistas y de candidatura independiente en el apartado C; en caso de que éstos no sean los mismos que firmaron en la instalación, es necesario que anoten también su nombre.

8 Marque con "X" si la o el funcionario se tomó de la fila de votantes.

MESA DIRECTIVA DE CASILLA	CARGO	DE LA FILA	NOMBRE COMPLETO	INSTALACIÓN DE LA CASILLA FIRMAS	CIERRE DE LA VOTACIÓN FIRMAS
	PRESIDENTE/A				
1er. SECRETARIO/A					
2do. SECRETARIO/A					
1er. ESCRUTADOR/A					
2do. ESCRUTADOR/A					
3er. ESCRUTADOR/A					

3 Marque con "X" en la columna correspondiente si la o el representante es propietario (P) o suplente (S), si firmó bajo protesta o si no firmó por negativa o abandono. Los espacios con líneas diagonales en la columna de instalación de casilla **no deben ser llenados**.

PARTIDO O CANDIDATURA	NOMBRE COMPLETO	Marque con "X"		INSTALACIÓN DE LA CASILLA FIRMAS	CIERRE DE LA VOTACIÓN FIRMAS	Marque con "X"	
		P	S			SI FIRMO BAJO PROTESTA	NO FIRMO POR NEGATIVA O ABANDONO
				/ / / / /			
				/ / / / /			
				/ / / / /			
				/ / / / /			
				/ / / / /			
				/ / / / /			
morena				/ / / / /			
				/ / / / /			
				/ / / / /			
				/ / / / /			

4 Una vez llenada y firmada esta acta:

1. Guarde el original en el sobre de expediente de la elección de **Diputaciones Federales** que va dentro del paquete electoral;
2. Guarde la primera copia en el sobre de expediente de la elección de **Presidencia**;
3. Guarde la segunda copia en el sobre de expediente de la elección de **Senadurías**;
4. Entregue copia legible a las representaciones partidistas y de candidatura independiente presentes, según el orden del apartado G.

Si algún o alguna representante de partido político o de candidatura independiente solicita tomar una fotografía del original del acta, **Usted debe permitirselo**.

SE LEVANTA LA PRESENTE ACTA CON FUNDAMENTO EN LOS ARTÍCULOS 82, PÁRRAFOS 1 Y 2; 86, PÁRRAFO 1, INCISOS A), B) Y D); 258 AL 261; 273 AL 278; 281; 282; 285 AL 287; 295, PÁRRAFO 1, INCISO A); 296; 362, PÁRRAFO 1, INCISO B); Y 435 DE LA LEY GENERAL DE INSTITUCIONES Y PROCEDIMIENTOS ELECTORALES; Y EN LOS ARTÍCULOS 150, PÁRRAFO 1, INCISO A); 163, PÁRRAFOS 1 Y 2; Y ANEXO 4.1, APARTADO A, NUMERAL 1 DEL REGLAMENTO DE ELECCIONES.

CASILLA DE LA ELECCIÓN DE DIPUTACIONES FEDERALES

A DE INCIDENTES

HOJA _____ DE _____

de las










3 FUNCIONARIOS/AS DE MESA DIRECTIVA DE CASILLA

Escriba los nombres de las y los funcionarios de casilla presentes y asegúrese que firmen en su totalidad.

CARGO	NOMBRE COMPLETO	FIRMA
PRESIDENTE/A		
1er. SECRETARIO/A		
2do. SECRETARIO/A		
1er. ESCRUTADOR/A		
2do. ESCRUTADOR/A		
3er. ESCRUTADOR/A		

4 REPRESENTACIONES PARTIDISTAS Y DE CANDIDATURA INDEPENDIENTE

Escriba los nombres de las representaciones partidistas y de candidatura independiente presentes, marque con "X" si es la o el propietario (P) o suplente (S) y asegúrese que firmen en su totalidad.

PARTIDO O CANDIDATURA	NOMBRE COMPLETO	Marque con "X"		FIRMA	Marque con "X"	
		P	S		SI FIRMO BAJO PROTESTA	NO FIRMO POR NEGATIVA O ASANDEON
						
						
						
						
						
						
morena						
						
						
						

* (P) Proprietario/a (S) Suplente

5 INTEGRACIÓN DEL EXPEDIENTE

Una vez llenada y firmada esta hoja:

1. **Guarde el original** en el Sobre de expediente de casilla de la elección de **Diputaciones**;
2. **Guarde la primera copia** en el Sobre de expediente de casilla de la elección de **Presidencia**;
3. **Guarde la segunda copia** en el Sobre de expediente de casilla de la elección de **Senadurías**;
4. **Entregue copia legible** a las representaciones partidistas y de candidatura independiente presentes, según el orden del apartado 4. Este documento constituye parte integrante del Acta de la Jornada Electoral o de la de Escrutinio y Cómputo de casilla, según el momento en el que se presenten los incidentes. En caso de que alguna o algún representante de partido político y de candidatura independiente, le solicite tomar una fotografía del acta, **Usted debe permitirselo**.

SE EXTIENDE LA PRESENTE HOJA DE INCIDENTES CON FUNDAMENTO EN LOS ARTÍCULOS 82, PÁRRAFOS 1 Y 2; 259, PÁRRAFOS 4 Y 5; 260, PÁRRAFO 1, INCISO G); 261; 273, PÁRRAFO 5, INCISO E); 281, PÁRRAFO 2; Y 293, PÁRRAFO 1, INCISO E); Y 435 DE LA LEY GENERAL DE INSTITUCIONES Y PROCEDIMIENTOS ELECTORALES; Y EN LOS ARTÍCULOS 150, PÁRRAFO 1, INCISO A); 156; 158; 159 Y ANEXO 4.1, APARTADO A, NUMERAL 1 DEL REGLAMENTO DE ELECCIONES.

E DE CASILLA DE LA ELECCIÓN DE DIPUTACIONES



PROCESO ELECTORAL FEDERAL 2023-2024

HOJA PARA HACER LAS OPERACIONES DE ESCRUTINIO Y CÓMPUTO DE CASILLA

ELECCIÓN DE PRESIDENCIA

Esta hoja debe ser llenada con lápiz por la o el primer secretario de Mesa Directiva de Casilla.

1 / DATOS DE IDENTIFICACIÓN DE CASILLA

Si no está la etiqueta **copie** los datos de su nombramiento.

ENTIDAD:
DISTRITO:
MUNICIPIO O ALCALDÍA:
SECCIÓN:
CASILLA:

2 / BOLETAS SOBRESANTES

PRESIDENCIA

Copie los datos de esta columna en el Acta de escrutinio y cómputo de

Con un bolígrafo marque las boletas sobrantes con dos líneas

a. Con un lápiz **cancela** las boletas sobrantes con sus líneas diagonales.

b. **Cuente** las boletas que canceló y **escriba** la cantidad en este recuadro:
 ● **Llene los 3 espacios con número sin dejar lugares en blanco, por ejemplo: 000, 001, 012, 123.**

3 PERSONAS DE LA LISTA NOMINAL QUE VOTARON

a. **Cuente** dos veces en la lista nominal a las personas que tienen la marca "Votó":

En caso de que los dos conteos sean iguales **escriba** el resultado:

● **En caso de que NO sean iguales vuelva a contar hasta que tenga la cantidad correcta.**

b. En su caso, **anote** las marcas "Votó" del listado adicional del Tribunal Electoral:

● **De NO haber listado adicional escriba tres ceros "000".**

c. **Sume A + B**; y **escriba** el resultado:

4 REPRESENTACIONES PARTIDISTAS Y DE CANDIDATURA INDEPENDIENTE QUE VOTARON

Cuente las marcas "Votó" de la Relación de representaciones partidistas y de candidatura independiente y **escriba** el total en el recuadro **D**

5 TOTAL DE PERSONAS Y REPRESENTANTES QUE VOTARON

Sume C + D y **escriba** el resultado en el recuadro **E**:

casilla de la elección de Presidencia.

--	--	--

Copie en el apartado **2** del Acta.

--	--	--

A

+

--	--	--

B

=

--	--	--

C

Copie en el apartado **3** del Acta.

--	--	--

D

Copie en el apartado **4** del Acta.

--	--	--

E

Copie en el apartado **5** del Acta.



PROCESO ELECTORAL FEDERAL 2023-2024

HOJA PARA HACER LAS OPERACIONES DE ESCRUTINIO Y CÓMPUTO DE CASILLA

ELECCIÓN DE SENADURÍAS

Esta hoja debe ser llenada con lápiz por la o el primer secretario de Mesa Directiva de Casilla.

1 / DATOS DE IDENTIFICACIÓN DE CASILLA

Si no está la etiqueta **copie** los datos de su nombramiento.

ENTIDAD: _____
DISTRITO: _____
MUNICIPIO O ALCALDÍA: _____
SECCIÓN: _____
CASILLA: _____

2 | BOLETAS SOBREVANTES

SENADURÍAS

Copie los datos de esta columna en el Acta de Escrutinio y Cómputo de Casilla de la

a. Con un bolígrafo **cancela** las boletas sobrantes con dos líneas diagonales.

b. **Cuenta** las boletas que canceló y **escriba** la cantidad en este recuadro:
 ⚠ **Llene los 3 espacios con número sin dejar lugares en blanco, por ejemplo: 000, 001, 012, 123.**

3 PERSONAS DE LA LISTA NOMINAL QUE VOTARON

a. **Cuenta** dos veces en la lista nominal a las personas que tienen la marca "Votó".

En caso de que los dos conteos sean iguales **escriba** el resultado:

⚠ **En caso de que NO sean iguales vuelva a contar hasta que tenga la cantidad correcta.**

b. En su caso, **anote** las marcas "Votó" del listado adicional del Tribunal Electoral:

⚠ **De NO haber listado adicional escriba tres ceros "000".**

c. **Sume A + B**; y **escriba** el resultado:

4 REPRESENTACIONES PARTIDISTAS Y DE CANDIDATURA INDEPENDIENTE QUE VOTARON

Cuenta las marcas "Votó" de la Relación de representaciones partidistas y de candidatura independiente y **escriba** el total en el recuadro **D**.

5 TOTAL DE PERSONAS Y REPRESENTANTES QUE VOTARON

Sume C + D y **escriba** el resultado en el recuadro **E**:

ue escribano y computo ue Casilla ue la elección de Senadurías.

Copie en el apartado **2** del Acta.

--	--	--	--

A

--	--	--	--

+

B

--	--	--	--

=

C

--	--	--	--

Copie en el apartado **3** del Acta.

D

--	--	--	--

Copie en el apartado **4** del Acta.

E

--	--	--	--

Copie en el apartado **5** del Acta.



PROCESO ELECTORAL FEDERAL 2023-2024

HOJA PARA HACER LAS OPERACIONES DE ESCRUTINIO Y CÓMPUTO DE CASILLA

ELECCIÓN DE DIPUTACIONES FEDERALES

Esta hoja debe ser llenada con lápiz por la o el primer secretario de Mesa Directiva de Casilla.

1 / DATOS DE IDENTIFICACIÓN DE CASILLA

Si no está la etiqueta **copie** los datos de su nombramiento.

ENTIDAD:
DISTRITO:
MUNICIPIO O ALCALDÍA:
SECCIÓN:
CASILLA:

2 | BOLETAS SOBREPANTES

DIPUTACIONES

Copie los datos de esta columna en el Acta

a. Con un bolígrafo **cancela** las boletas sobrantes con dos líneas diagonales.

b. **Cuente** las boletas que canceló y **escriba** la cantidad en este recuadro:
 ● **Llene los 3 espacios con número sin dejar lugares en blanco, por ejemplo: 000, 001, 012, 123.**

3 PERSONAS DE LA LISTA NOMINAL QUE VOTARON

a. **Cuente** dos veces en la lista nominal a las personas que tienen la marca "Votó".

En caso de que los dos conteos sean iguales **escriba** el resultado:

● **En caso de que NO sean iguales vuelva a contar hasta que tenga la cantidad correcta.**

b. En su caso, **anote** las marcas "Votó" del listado adicional del Tribunal Electoral:

● **De NO haber listado adicional escriba tres ceros "000".**

c. **Sume A + B**; y **escriba** el resultado:

4 REPRESENTACIONES PARTIDISTAS Y DE CANDIDATURA INDEPENDIENTE QUE VOTARON

Cuente las marcas "Votó" de la Relación de representaciones partidistas y de candidatura independiente y **escriba** el total en el recuadro **D**.

5 TOTAL DE PERSONAS Y REPRESENTANTES QUE VOTARON

Sume C + D y **escriba** el resultado en el recuadro **E**:

de escrutinio y cómputo de casilla de la elección de Diputaciones Federales.

--	--	--

Copie en el apartado **2** del Acta.

			A
--	--	--	----------

+

			B
--	--	--	----------

=

			C
--	--	--	----------

Copie en el apartado **3** del Acta.

			D
--	--	--	----------

Copie en el apartado **4** del Acta.

			E
--	--	--	----------

Copie en el apartado **5** del Acta.

6 RESULTADOS DE LA VOTACIÓN

Anote las cantidades de la **Guía de apoyo para la clasificación de los votos** y de los **Clasificadores de los votos** en la **COLUMNA 1**. Espere a que se extraigan los votos de las urnas de las demás elecciones y, en caso de encontrar de **DIPUTACIONES FEDERALES**, **anótelos** en la **COLUMNA 2** y **sume** el total de votos en la **COLUMNA 3**. Si **NO** encuentra votos de **DIPUTACIONES FEDERALES** en otras urnas, **cancelé** con dos líneas diagonales las **COLUMNAS 2 y 3**.

CUADRO DE RESULTADOS DE DIPUTACIONES FEDERALES

Partido	COLUMNA 1 Votos sacados de la urna de Diputaciones Federales <i>Escriba con número</i>	COLUMNA 2 Votos encontrados en otras urnas <i>Escriba con número</i>	COLUMNA 3 Total de votos <i>Escriba con número</i>

Votos para cada partido político:

Votos para candidatura independiente:

Votos para los partidos políticos en coalición: **En caso de que alguna de las combinaciones**

Copie las cantidades de la **COLUMNA 3** en el apartado **6** del Acta. En caso de que se cancelen las **COLUMNAS 2 y 3** anote las cantidades de la **COLUMNA 1**.

Firma del Presidente/a de mesa directiva

2



Pegue aquí la etiqueta con el código QR



PROCESO ELECTORAL FEDERAL 2023-2024

ACTA DE ESCRUTINIO Y CÓMPUTO DE CASILLA DE LA ELECCIÓN DE PRESIDENCIA

SE LEVANTA LA PRESENTE ACTA CON FUNDAMENTO EN LOS ARTÍCULOS 82, PÁRRAFOS 1 Y 2; 84; 86, PÁRRAFO 1, INCISOS A), B), D) Y E); 87; 253; 259 AL 261; 279, PÁRRAFO 4; 287 AL 296; 357; 362; PÁRRAFO 1, INCISO A), 397; 435 Y 436 DE LA LEY GENERAL DE INSTITUCIONES Y PROCEDIMIENTOS ELECTORALES; Y EN LOS ARTÍCULOS 150, PÁRRAFO 1, INCISO A); 156; 158; 159; 163, PÁRRAFOS 1 Y 2; Y ANEXO 4.1, APARTADO A, NUMERAL 1 DEL REGLAMENTO DE ELECCIONES.

Al concluir el llenado de la Hoja para hacer operaciones, inicie el llenado del acta de escrutinio y cómputo **utilizando un bolígrafo de tinta azul**. Asegúrese que todas las copias sean legibles y atienda las recomendaciones.

1 DATOS DE IDENTIFICACIÓN DE CASILLA

Copie y anote la información de su nombramiento.

Entidad: _____ Distrito electoral federal: _____

Municipio o Alcaldía: _____

Sección: _____
(Con número)



La casilla se instaló en: _____
(Escriba el lugar, calle, número, colonia o localidad)

2 BOLETAS SOBREVANTES

Copie del apartado 2 de la Hoja para hacer operaciones, el total de boletas sobrantes que se cancelaron con dos líneas diagonales.

_____ (Con letra) _____ (Con número)

3 PERSONAS DE LA LISTA NOMINAL QUE VOTARON

Copie del apartado 3 de la Hoja para hacer operaciones, el total de personas con la marca "Votó" en la lista nominal de electores y las personas que votaron con su sentencia del Tribunal Electoral.

_____ (Con letra) _____ (Con número)

4 REPRESENTACIONES PARTIDISTAS Y DE CANDIDATURA INDEPENDIENTE QUE VOTARON

Copie del apartado 4 de la Hoja para hacer operaciones, el total de marcas "Votó" en la Relación de representaciones partidistas y de candidatura independiente.

_____ (Con letra) _____ (Con número)

5 TOTAL DE PERSONAS Y REPRESENTANTES QUE VOTARON

Copie del apartado 5 de la Hoja para hacer operaciones, el total de personas que votaron y representantes.

_____ (Con letra) _____ (Con número)

6 RESULTADOS DE LA VOTACIÓN

Copie del apartado 6 de la Hoja para hacer operación candidatura independiente, candidatura no registrada; recibido votación para alguno, escriba ceros.

PARTIDO, COALICIÓN O CANDIDATO/A	RESULTADOS DE LA VOTACIÓN DE PRESIDENCIA (Con letra)
	•
	•
	•
	•
	•
	•
morena	•
CI	•
COALICIÓN 1	•
COALICIÓN 2	•
CANDIDATOS/AS NO REGISTRADOS/AS	•
VOTOS NULOS	•
TOTAL	•

7 TOTAL DE VOTOS SACADOS DE LAS URNAS

Copie del apartado 7 de la Hoja para hacer operación elección de Presidencia que se sacaron de todas las urnas.

_____ (Con letra)

8 TOTAL DE PERSONAS QUE VOTARON Y EL PRESIDENCIA SACADOS DE LAS URNAS

¿Son iguales las cantidades anotadas en los apartados 5 y del apartado 8 de la Hoja de operaciones.

9 TOTAL DE VOTOS DE PRESIDENCIA SACADOS EL TOTAL DE RESULTADOS DE LA VOTACIÓN

¿Son iguales las cantidades anotadas en el apartado 7 y Copie esta respuesta del apartado 9 de la Hoja de

DESTINO: ORIGINAL PARA EL SOBRE DE EXPEDIENTE



Pegue aquí la etiqueta con el código QR

3



PROCESO ELECTORAL FEDERAL 2023-2024

ACTA DE ESCRUTINIO Y CÓMPUTO DE CASILLA DE LA ELECCIÓN DE SENADURÍAS

SE LEVANTA LA PRESENTE ACTA CON FUNDAMENTO EN LOS ARTÍCULOS 82, PÁRRAFOS 1 Y 2; 84; 86, PÁRRAFO 1, INCISOS A), D) Y E); 253; 259 AL 261; 287 AL 296; 357; 362, PÁRRAFO 1, INCISO B); 397; 435 Y 436 DE LA LEY GENERAL DE INSTITUCIONES Y PROCEDIMIENTOS ELECTORALES; Y EN LOS ARTÍCULOS 150, PÁRRAFO 1, INCISO A); 156; 158; 159; 163, PÁRRAFOS 1 Y 2; Y ANEXO 4.1, APARTADO A, NUMERAL 1 DEL REGLAMENTO DE ELECCIONES.

Al concluir el llenado de la Hoja para hacer operaciones, inicie el llenado del acta de escrutinio y cómputo **utilizando un bolígrafo de tinta azul**. Asegúrese que todas las copias sean legibles y atienda las recomendaciones.

1 DATOS DE IDENTIFICACIÓN DE CASILLA

Copie y anote la información de su nombramiento.

Entidad: _____ Distrito electoral federal: _____

Municipio o Alcaldía: _____

Sección: _____
(Con número)

MARQUE CON X EL TIPO DE CASILLA

BÁSICA	CONTIGUA	DESDE DEPENDIENCIA	DESDE DEPENDIENCIA CONTIGUA

ESCRIBA EL NÚMERO DE CASILLA

La casilla se instaló en: _____
(Escriba el lugar, calle, número, colonia o localidad)

2 BOLETAS SOBANTES

Copie del apartado 2 de la Hoja para hacer operaciones, el total de boletas sobrantes que se cancelaron con dos líneas diagonales.

(Con letra)	(Con número)

3 PERSONAS DE LA LISTA NOMINAL QUE VOTARON

Copie del apartado 3 de la Hoja para hacer operaciones, el total de personas con la marca "Votó" en la lista nominal de electores y las personas que votaron con su sentencia del Tribunal Electoral.

(Con letra)	(Con número)

4 REPRESENTACIONES PARTIDISTAS Y DE CANDIDATURA INDEPENDIENTE QUE VOTARON

Copie del apartado 4 de la Hoja para hacer operaciones, el total de marcas "Votó" en la Relación de representaciones partidistas y de candidatura independiente.

(Con letra)	(Con número)

5 TOTAL DE PERSONAS Y REPRESENTANTES QUE VOTARON

Copie del apartado 5 de la Hoja para hacer operaciones, el total de personas que votaron y representantes.

(Con letra)	(Con número)

6 RESULTADOS DE LA VOTACIÓN

Copie del apartado 6 de la Hoja para hacer operaciones candidatura independiente, candidatura no registrecibido votación para alguno, **escriba ceros**.

PARTIDO, COALICIÓN O CANDIDATO/A	RESULTADOS DE LA VOTACIÓN DE SENADURÍA (Con)
	●
	●
	●
	●
	●
	●
	●
COALICIÓN 1	
	●
	●
	●
	●
	●
	●
COALICIÓN 2	
	●
	●
	●
	●
	●
CANDIDATOS/AS NO REGISTRADOS/AS	
VOTOS NULOS	
TOTAL	

7 TOTAL DE VOTOS SACADOS DE LAS URNAS

Copie del apartado 7 de la Hoja para hacer operaciones Senadurías que se sacaron de todas las urnas.

(Con letra)	(Con número)

8 TOTAL DE PERSONAS QUE VOTARON Y SENADURÍAS SACADOS DE LAS URNAS:

¿Son iguales las cantidades anotadas en los apartados del apartado 8 de la Hoja de operaciones.

9 TOTAL DE VOTOS DE SENADURÍAS SA TOTAL DE RESULTADOS DE LA VOTACIÓN

¿Son iguales las cantidades anotadas en el apartado Copie esta respuesta del apartado 9 de la Hoja

DESTINO: ORIGINAL PARA EL SOBRE DE EXPEDIENTE



4



Pegue aquí la etiqueta con el código QR



PROCESO ELECTORAL FEDERAL 2023-2024

ACTA DE ESCRUTINIO Y CÓMPUTO DE CASILLA DE LA ELECCIÓN DE DIPUTACIONES FEDERALES

SE LEVANTA LA PRESENTE ACTA CON FUNDAMENTO EN LOS ARTÍCULOS 82, PÁRRAFOS 1 Y 2; 84; 86, PÁRRAFO 1, INCISOS A), B), D) Y E); 87; 253; 259 AL 261; 279, PÁRRAFO 4; 287 AL 296; 357; 362, PÁRRAFO 1, INCISO B); 397; 435 Y 436 DE LA LEY GENERAL DE INSTITUCIONES Y PROCEDIMIENTOS ELECTORALES; Y EN LOS ARTÍCULOS 150, PÁRRAFO 1, INCISO A); 156; 158; 159; 163, PÁRRAFOS 1 Y 2; Y ANEXO 4.1, APARTADO A, NUMERAL 1 DEL REGLAMENTO DE ELECCIONES.

Al concluir el llenado de la Hoja para hacer operaciones, inicie el llenado del acta de escrutinio y cómputo **utilizando un bolígrafo de tinta azul**. Asegúrese que todas las copias sean legibles y atienda las recomendaciones.

1 DATOS DE IDENTIFICACIÓN DE CASILLA

Copie y anote la información de su nombramiento.

Entidad: _____ Distrito electoral federal: _____

Municipio o Alcaldía: _____

Sección: _____
(Con número)

MARQUE CON X EL TIPO DE CASILLA

BÁSICA	CONTIGUA	EXTRA ORDENADA	EXTRA ORDENADA INDEPENDIENTE
--------	----------	----------------	------------------------------

ESCRIBA EL NÚMERO DE CASILLA

La casilla se instaló en: _____
(Escriba el lugar, calle, número, colonia o localidad)

2 BOLETAS SOBREVANTES

Copie del apartado 2 de la Hoja para hacer operaciones, el total de boletas sobrantes que se cancelaron con dos líneas diagonales.

_____ (Con letra) _____ (Con número)

3 PERSONAS DE LA LISTA NOMINAL QUE VOTARON

Copie del apartado 3 de la Hoja para hacer operaciones, el total de personas con la marca "Votó" en la lista nominal de electores y las personas que votaron con su sentencia del Tribunal Electoral.

_____ (Con letra) _____ (Con número)

4 REPRESENTACIONES PARTIDISTAS Y DE CANDIDATURA INDEPENDIENTE QUE VOTARON

Copie del apartado 4 de la Hoja para hacer operaciones, el total de marcas "Votó" en la Relación de representaciones partidistas y de candidatura independiente.

_____ (Con letra) _____ (Con número) +

5 TOTAL DE PERSONAS Y REPRESENTANTES QUE VOTARON

Copie del apartado 5 de la Hoja para hacer operaciones, el total de personas que votaron y representantes.

_____ (Con letra) _____ (Con número) =

6 RESULTADOS DE LA VOTACIÓN

Copie del apartado 6 de la Hoja para hacer operaciones, el total de personas que votaron con su sentencia del Tribunal Electoral.

PARTIDO, COALICIÓN O CANDIDATO/A	RESULTADOS DE LA VOTACIÓN DE DIPUTACIONES FEDERALES (Con letra)
	○
	○
	○
	○
	○
	○
	○
	○
	○
CANDIDATOS/AS NO REGISTRADOS/AS	○
VOTOS NULOS	○
TOTAL	○

7 TOTAL DE VOTOS SACADOS DE LAS URNAS

Copie del apartado 7 de la Hoja para hacer operaciones, el total de personas que votaron con su sentencia del Tribunal Electoral.

_____ (Con letra)

8 TOTAL DE PERSONAS QUE VOTARON Y DE DIPUTACIONES FEDERALES SACADOS DE LAS URNAS

¿Son iguales las cantidades anotadas en los apartados del apartado 8 de la Hoja de operaciones.

9 TOTAL DE VOTOS DE DIPUTACIONES FEDERALES DE LAS URNAS Y EL TOTAL DE RESULTADOS DE LAS URNAS

¿Son iguales las cantidades anotadas en el apartado 9 de la Hoja de operaciones.

DESTINO: ORIGINAL PARA EL SOBRE DE EXPEDIENTE DE C...



PROCESO ELECTORAL
FEDERAL 2023-2024

**CONSTANCIA
Y REC**

Para el llenado de esta acta utilice un bolígrafo de tinta azul, para que todas las copias se puedan leer y siga cada una de las instrucciones.

1 ESCRIBA LOS DATOS DE IDENTIFICACIÓN DE LA CASILLA

Copie y anote la información de su nombramiento.

Entidad: _____ Distrito electoral: _____

Municipio o Alcaldía: _____

Sección: _____ La casilla se instaló en: _____
(Con número) (Escriba lugar, calle, número, colonia o localidad)

MARQUE CON X EL TIPO DE CASILLA

BÁSICA	CONTIGUA	EDIFICIO DISEÑADO	EDIFICIO DISEÑADO TEMPORAL	ESPECIAL
<input type="checkbox"/>	<input type="checkbox"/>	<input type="checkbox"/>	<input type="checkbox"/>	<input type="checkbox"/>

ESCRIBA EL NÚMERO DE CASILLA

2 ENTREGA DE COPIAS LEGIBLES

Marque con "X" en los cuadros de las actas y documentos cuyas copias fueron entregadas a las representaciones partidistas y de candidatura independiente y en su caso, con "X" en el cuadro de acuse de la devolución de la Lista Nominal, entregado a las representaciones que devolvieron las Listas Nominales.

PARTIDO O CANDIDATURA	ACTA DE LA JORNADA ELECTORAL	ACTAS DE ESCRUTINIO Y COMPUTO DE LA ELECCIÓN DE PRESIDENCIA	ACTAS DE ESCRUTINIO Y COMPUTO DE LA ELECCIÓN DE SENADORES		ACTAS DE ESCRUTINIO Y COMPUTO DE LA ELECCIÓN DE DIPUTACIONES FEDERALES		ACTA DE LAS Y LOS ELECTORES EN TRANSITO PARA CASILLAS ESPECIALES	HOJA DE INCIDENTES	CONSTANCIA DE CLAUSURA DE LA CASILLA	EN SU CASO, ACUSE DE LA DEVOLUCIÓN DE LA LISTA NOMINAL DE ELECTORES
			MAYORÍA RELATIVA	REPRESENTACIÓN PROPORCIONAL	MAYORÍA RELATIVA	REPRESENTACIÓN PROPORCIONAL				

3 CLAUSURA DE LA CASILLA

Habiéndose formado el paquete electoral con el en su caso, las listas nominales entregadas por independiente, la o el Secretario de la mesa a _____ horas del día _____ de junio de 2024, se o del Presidente de la mesa directiva de casilla, Distrital o al Centro de Recepción y Traslado que

Marque

Presidente/a

2do. Secretario/a

2do. Escrutador/a

En compañía de las representaciones partidistas Marque con "X":

4 FUNCIONARIOS/AS DE MESA DIRECTIVA DE

Escriba los nombres de las y los funcionarios de totalidad.

CARGO	NOMBRE COMPLETO
PRESIDENTE/A	_____
1er. SECRETARIO/A	_____
2do. SECRETARIO/A	_____
1er. ESCRUTADOR/A	_____
2do. ESCRUTADOR/A	_____
3er. ESCRUTADOR/A	_____

DESTINO: ORIGINAL PARA LA BOLSA QUE

DE CLAUSURA DE LA CASILLA LIBRO DE COPIA LEGIBLE

nes.

l expediente y bolsas correspondientes, así como as representaciones partidistas y de candidatura lirectiva de casilla hace constar que, siendo las clausuró la casilla y, bajo la responsabilidad de la se hará entrega del paquete electoral al Consejo le corresponda por conducto de:

e con "X"

1er. Secretario/a

1er. Escrutador/a

3er. Escrutador/a

; y de candidatura independiente que se indican.

ASILLA

e casilla presentes y asegúrese que firmen en su

IMPLETO	FIRMA

5 REPRESENTACIONES PARTIDISTAS Y DE CANDIDATURA INDEPENDIENTE

Escriba los nombres de las representaciones partidistas y de candidatura independiente presentes, marque con "X" si es representante ante la casilla o general y si es propietario/a (P) o suplente (S) y asegúrese de que firmen en su totalidad.

PARTIDO O CANDIDATURA	NOMBRE COMPLETO	Marque con "X"				FIRMA	Marque con "X" para el caso de protesta o abstención
		ANTE CASILLA	GENERAL	P	S		
morena							
CI							
CI							
CI							

6 INTEGRACIÓN DEL EXPEDIENTE

Una vez llenada y firmada esta constancia:

1. **Guarde el original** en la bolsa que va por fuera del paquete electoral;
2. **Entregue la primera copia** a la o el presidente de mesa directiva de casilla;
3. **Entregue copia legible** a las representaciones partidistas y de candidatura independiente presentes, según el orden del apartado 5.

En caso de que alguna o algún representante de partido político y de candidatura independiente, le solicite tomar una fotografía del acta, **Usted debe permitirselo**.

La negativa de las representaciones partidistas de devolver la Lista Nominal, no anula su derecho a recibir las copias legibles de las actas que correspondan.

SE EXTIENDE LA PRESENTE CON FUNDAMENTO EN LOS ARTÍCULOS 82, PÁRRAFOS 1 Y 2; 259, PÁRRAFOS 4 Y 5; 261, PÁRRAFO 1, INCISO B), 296, PÁRRAFO 1; 298; 299 Y 435 DE LA LEY GENERAL DE INSTITUCIONES Y PROCEDIMIENTOS ELECTORALES; Y EN EL ARTÍCULO 150, PÁRRAFO 1, INCISO A); 156; 158; 159 Y ANEXO 4.1, APARTADO A, NUMERAL 1 DEL REGLAMENTO DE ELECCIONES.

VA POR FUERA DEL PAQUETE ELECTORAL



Instituto Nacional Electoral

PROCESO ELECTORAL FEDERAL 2023-2024

RESULTADOS DE LA VOTACIÓN EN ESTA CASILLA 2 DE JUNIO DE 2024

<input type="text"/>	<input type="text"/>
----------------------	----------------------

Escriba con número

ENTIDAD FEDERATIVA (ESTADO): _____

DISTRITO ELECTORAL FEDERAL: _____

MARQUE CON X EL TIPO DE CASILLA

CONTIGUO EXTRA ORDINARIA EXTRA CONTIGUO

ESCRIBA EL NÚMERO DE CASILLA

<input type="text"/>	<input type="text"/>	<input type="text"/>	<input type="text"/>
----------------------	----------------------	----------------------	----------------------

SECCIÓN:

<input type="text"/>	<input type="text"/>	<input type="text"/>	<input type="text"/>	<input type="text"/>
----------------------	----------------------	----------------------	----------------------	----------------------

Escriba con número

MUNICIPIO O ALCALDÍA: _____

ESCRIBA LOS RESULTADOS CON NÚMEROS GRANDES Y LEGIBLES.

PARTIDO, COALICIÓN O CANDIDATO/A	RESULTADOS (CON NÚMERO) PRESIDENCIA	PARTIDO, COALICIÓN O CANDIDATO/A	RESULTADOS (CON NÚMERO) SENADURÍAS	PARTIDO, COALICIÓN O CANDIDATO/A	RESULTADOS (CON NÚMERO) DIPUTACIONES FEDERALES	FIRMA DE LAS REPRESENTACIONES PARTIDISTAS Y DE CANDIDATO/A INDEPENDIENTE

morena
CI
CI
CI

morena	morena
CI	CI
Coalición PAN, PRD, PNB	Coalición PAN, PRD, PNB
Coalición PAN, PRD, PNB	Coalición PAN, PRD, PNB
Coalición PAN, PRD, PNB	Coalición PAN, PRD, PNB
Coalición PAN, PRD, PNB	Coalición PAN, PRD, PNB
Coalición VERDES, PT, morena	Coalición VERDES, PT, morena
Coalición VERDES, PT, morena	Coalición VERDES, PT, morena
Coalición VERDES, PT, morena	Coalición VERDES, PT, morena
CANDIDATOS/AS NO REGISTRADOS/AS	CANDIDATOS/AS NO REGISTRADOS/AS

morena	morena
CI	CI
Coalición PAN, PRD, PNB	Coalición PAN, PRD, PNB
Coalición PAN, PRD, PNB	Coalición PAN, PRD, PNB
Coalición PAN, PRD, PNB	Coalición PAN, PRD, PNB
Coalición PAN, PRD, PNB	Coalición PAN, PRD, PNB
Coalición VERDES, PT, morena	Coalición VERDES, PT, morena
Coalición VERDES, PT, morena	Coalición VERDES, PT, morena
Coalición VERDES, PT, morena	Coalición VERDES, PT, morena
CANDIDATOS/AS NO REGISTRADOS/AS	CANDIDATOS/AS NO REGISTRADOS/AS

morena	morena
CI	CI
Coalición PAN, PRD, PNB	Coalición PAN, PRD, PNB
Coalición PAN, PRD, PNB	Coalición PAN, PRD, PNB
Coalición PAN, PRD, PNB	Coalición PAN, PRD, PNB
Coalición PAN, PRD, PNB	Coalición PAN, PRD, PNB
Coalición VERDES, PT, morena	Coalición VERDES, PT, morena
Coalición VERDES, PT, morena	Coalición VERDES, PT, morena
Coalición VERDES, PT, morena	Coalición VERDES, PT, morena
CANDIDATOS/AS NO REGISTRADOS/AS	CANDIDATOS/AS NO REGISTRADOS/AS

VOTOS NULOS

VOTOS NULOS

VOTOS NULOS

LA O EL PRESIDENTE DE LA MESA DIRECTIVA DE CASILLA

NOMBRE

FIRMA

1



PROCESO ELECTORAL LOCAL 2023-2024

ACTA DE LA JORNADA ELECTORAL

Para el llenado de esta acta utilice un bolígrafo de tinta azul, para que todas las copias se puedan leer y siga cada una de las instrucciones.

1 Copie y anote la información de su nombramiento.

Entidad: **ZACATECAS**

Distrito electoral local: _____

Municipio: _____

Sección:
(Con número)

MARQUE CON X EL TIPO DE CASILLA				
<input type="checkbox"/> MÉSCA	<input type="checkbox"/> CONTIGUA	<input type="checkbox"/> EXTRA ORDINARIA	<input type="checkbox"/> EXTRA ORDINARIA CONTIGUA	<input type="checkbox"/> ESPECIAL
ESCRIBA EL NÚMERO DE CASILLA				

INSTALACIÓN DE LA CASILLA

2 La casilla se instaló en: _____
(Escriba el lugar, calle, número, colonia o localidad)

_____ y su instalación empezó a las: _____: _____ am. del día 2 de junio de 2024.
(Con número)

Si la casilla se instaló en un lugar diferente al aprobado por el Consejo Distrital, explique las causas: _____

3 Cuente una por una el total de boletas recibidas y anote la cantidad:

DIPUTACIONES LOCALES
(Con número) (Con letra)

AYUNTAMIENTO
(Con número) (Con letra)

4 Escriba el número de folios inicial y final de las boletas de la elección de Diputaciones Locales y Ayuntamiento recibidas, en caso de que los folios no sean continuos, utilice el segundo recuadro.

DIPUTACIONES LOCALES
DEL NÚMERO: IE EZ- AL NÚMERO: IE EZ- DEL NÚMERO: IE EZ- DEL NÚMERO: IE EZ-

AYUNTAMIENTO
DEL NÚMERO: IE EZ- AL NÚMERO: IE EZ- DEL NÚMERO: IE EZ- DEL NÚMERO: IE EZ-

5 ¿Alguna o algún representante de partido político y de candidatura independiente firmó o selló las boletas?
Marque con "X" la o el representante que firmó o selló las boletas: SÍ NO
(Marque con una "X")



6 Cuando las urnas fueron armadas ante las y los funcionarios y las representaciones partidistas y de candidatura independiente presentes, la o el presidente:

¿Comprobó que las urnas estaban vacías? SÍ NO (Marque con una "X") ¿Colocó las urnas a la vista de todas las personas? SÍ NO (Marque con una "X")

7 En caso de que se hubieran presentado incidentes durante la instalación de la casilla marque en el apartado A.

8 Escriba el nombre del funcionario de mesa directiva de casilla y de las representaciones partidistas y de candidatura independiente en los apartados B y C según corresponda, y asegúrese de que firmen en la columna de instalación de la casilla (color rosa).

9 La votación inició a las _____: _____ a.m.

CIERRE DE LA VOTACIÓN

10 La votación terminó a las _____: _____ p.m. porque: (Marque con una "X")
(Formato de 12 horas)
 Antes de las 6:00 pm. ya había votado todo el electorado de la lista nominal. Después de las 6:00 pm aún había electorado presente en la casilla.
 A las 6:00 pm ya no había electorado en la casilla. Se suspendió definitivamente la votación.

11 En caso de que se hubieran presentado incidentes durante el desarrollo y el cierre de la votación marque en el apartado A.

DESTINO: ORIGINAL PARA LA BOLSA DE EXPEDIENTE I

A
U
12 E
ir
13
B
M
C
M
O

14 U
1.
2.
3.
S
P
SE
IN
T;
ES

¿Se presentaron incidentes? (Marque con una "X") SI NO Instalación de la casilla Desarrollo de la votación Cierre de la votación

Utilice la Hoja de incidentes para describir las características de tiempo, modo y lugar del incidente ocurrido.

Escriba en el cuadro correspondiente el número de escritos de protesta o incidentes que las representaciones partidistas y de candidatura independiente hayan presentado y méталos en la bolsa de expediente de la elección de Diputaciones.



Solicite que en la columna del cierre de la votación (color café claro) firme el funcionario de mesa directiva de casilla en el apartado B; y las representaciones partidistas y de candidatura independiente en el apartado C, en caso de que estos no sean los mismos que firmaron en la instalación, es necesario que anoten también su nombre.

Marque con una "X" si la o el funcionario se tomó de la fila de votantes.

MESA DIRECTIVA DE CASILLA	CARGO	DE LA FILA	NOMBRES	INSTALACIÓN DE LA CASILLA FIRMAS	CIERRE DE LA VOTACIÓN FIRMAS
	PRESIDENTE/A				
1er. SECRETARIO/A					
2do. SECRETARIO/A					
1er. ESCRUTADOR/A					
2do. ESCRUTADOR/A					
3er. ESCRUTADOR/A					

Marque con una "X" en la columna correspondiente si la o el representante es propietario (P) o suplente (S), si firmó bajo protesta o si no firmó por negativa o abandono. Los espacios con líneas diagonales en la columna de instalación de casilla no deben ser llenados.

PARTIDO O CANDIDATURA	NOMBRE COMPLETO	Marque con "X" SI FIRMO POR		INSTALACIÓN DE LA CASILLA FIRMAS	CIERRE DE LA VOTACIÓN FIRMAS	Marque con "X" SI FIRMO BAJO PROTESTA	Marque con "X" NO FIRMO POR NEGATIVA O ABANDONO
		P	S				
PAN							
PRI							
PRD							
PT							
VERDE							
MORENA							
PES							
FUERZA REGIÓN							
MAZ							
CI							

Una vez llenada y firmada el acta:

1. Guarde el original en la bolsa de expediente de la elección de Diputaciones Locales que va dentro del paquete electoral;
2. Guarde la primera copia en la bolsa de expediente de la elección de Ayuntamiento;
3. Entregue copia legible a las representaciones partidistas y de candidatura independiente presentes, según el orden de registro del apartado C.

Si algún o alguna representante de partido político o de candidatura independiente solicita tomar una fotografía del original del acta, Usted debe permitirlelo.

SE LEVANTÓ LA PRESENTE ACTA CON FUNDAMENTO EN LOS ARTÍCULOS 82; PÁRRAFOS 2 Y 5; 86, NUMERAL 1, INCISOS A), B) Y D); 259 AL 264; 273 AL 278; 281; 285; 286; 295, NUMERAL 1, INCISO A); 296 Y 435 DE LA LEY GENERAL DE INSTITUCIONES Y PROCEDIMIENTOS ELECTORALES; 150, NUMERAL 1, INCISO A); FRACCIÓN II; 245; 246, NUMERALES 1 Y 2; 254, NUMERAL 1; 255, NUMERALES 3, 4, 5 Y 6; 256; 265; Y 266 DEL REGLAMENTO DE ELECCIONES; 182; 184; 185; NUMERAL 1; 187; 188 NUMERAL 1, FRACCIÓN III, 202; 203; 204; 206; 208; 209, NUMERALES 1 Y 4; 210, NUMERAL 2; 220, NUMERAL 2; 221; 224; 225, NUMERALES 1, 2 Y 3; 231, NUMERAL 2; 232; 233 NUMERALES 1, FRACCIÓN I; 369 DE LA LEY ELECTORAL DEL ESTADO DE ZACATECAS; 70 NUMERAL 1; 71, NUMERAL 1; 75 NUMERAL 1, FRACCIONES I, II Y IV DE LA LEY ORGÁNICA DEL INSTITUTO ELECTORAL DEL ESTADO DE ZACATECAS.

HOJA DE INCIDENTES

HOJA _____ DE _____

aciones.

3 FUNCIONARIOS/AS DE MESA DIRECTIVA DE CASILLA

Escriba los nombres de las y los funcionarios de casilla presentes y asegúrese que firmen en su totalidad.

CARGO	NOMBRE COMPLETO	FIRMA
PRESIDENTE/A		
1er. SECRETARIO/A		
2do. SECRETARIO/A		
1er. ESCRUTADOR/A		
2do. ESCRUTADOR/A		
3er. ESCRUTADOR/A		

4 REPRESENTACIONES PARTIDISTAS Y DE CANDIDATURA INDEPENDIENTE

Escriba los nombres de las representaciones partidistas y de candidatura independiente presentes, marque con "X" si es la o el propietario (P) o suplente (S) y asegúrese que firmen en su totalidad.

PARTIDO O CANDIDATURA	NOMBRE COMPLETO	Marque con "X"		FIRMA	Marque con "X"	
		P	S		SI FIRMO BAJO PROTESTA	SI NO FIRMO POR NEGATIVA O ABANDONO

* (P) Propietario/a (S) Suplente

5 INTEGRACIÓN DEL EXPEDIENTE

Una vez llenada y firmada el acta:

1. **Guarde el original** en la bolsa de expediente de casilla de la elección de **Diputaciones Locales**;
2. **Guarde la primera copia** en la bolsa de expediente de casilla de la elección de **Ayuntamiento**;
3. **Entregue copia legible** a las representaciones partidistas y de candidatura independiente presentes, según el cuadro del apartado 4. Este documento constituye parte integrante del Acta de la Jornada Electoral o de la de Escrutinio y Cómputo de casilla, según el momento en el que se presenten los incidentes. En caso de que alguna o algún representante de partido político y de candidatura independiente, le solicite tomar una fotografía del acta, **Usted debe permitirselo**.

SE EXTIENDE LA PRESENTE HOJA DE INCIDENTES CON FUNDAMENTO EN LOS ARTÍCULOS 82, PÁRRAFOS 2 Y 5; 273, PÁRRAFO 5, INCISO E); 281, PÁRRAFO 2; 293 PÁRRAFO 1, INCISO E) Y 435 DE LA LEY GENERAL DE INSTITUCIONES Y PROCEDIMIENTOS ELECTORALES; 150, NUMERAL 1, INCISO A) FRACCIÓN XX DEL REGLAMENTO DE ELECCIONES; 182, 208, NUMERAL 1, FRACCIONES I, INCISO I), II, INCISO C); 220, NUMERAL 2; 230, NUMERAL 1, FRACCIÓN VI; 233, NUMERAL 1, FRACCIÓN III; 369 DE LA LEY ELECTORAL DEL ESTADO DE ZACATECAS; 70 NUMERAL 1, Y 71, NUMERAL 1 DE LA LEY ORGÁNICA DEL INSTITUTO ELECTORAL DE ESTADO DE ZACATECAS.



ORGANISMO PÚBLICO LOCAL ELECTORAL

PROCESO ELECTORAL LOCAL 2023-2024

HOJA PARA HACER LAS OPERACIONES DE ESCRUTINIO Y CÓMPUTO DE CASILLA

ELECCIÓN DE DIPUTACIONES LOCALES

Esta hoja debe ser llenada con lápiz por la o el segundo secretario de Mesa Directiva de Casilla.

1 / DATOS DE IDENTIFICACIÓN DE CASILLA

Si no está la etiqueta **copie** los datos de su nombramiento.

| ENTIDAD: ZACATECAS |
| DISTRITO: |
| MUNICIPIO: |
| SECCIÓN: |
CASILLA:

2 | BOLETAS SOBRAINTES

DIPUTACIONES LOCALES

Copie los datos de esta columna en el Acta de escrutinio y cómputo de casilla de la

Con un bolígrafo marque las boletas sobrantes con dos marcas

a. Con un boligrafo **cancelere** las boletas sobrantes con dos rayas diagonales.

b. **Cuente** las boletas que canceló y **escriba** la cantidad en este recuadro:
 ● **Llene los 3 espacios con número sin dejar lugares en blanco, por ejemplo: 000, 001, 012, 123.**

3 PERSONAS DE LA LISTA NOMINAL QUE VOTARON

a. **Cuente** 2 veces en la lista nominal a las personas que tienen la marca "Votó".

En caso de que los dos conteos sean iguales **escriba** el resultado:

● **En caso de que NO sean iguales vuelva a contar hasta que tenga la cantidad correcta.**

b. En su caso, **anote** las marcas "Votó" del listado adicional del Tribunal Electoral:

● **De NO haber listado adicional escriba tres ceros "000".**

c. **Sume** **A + B** ; y **escriba** el resultado :

4 REPRESENTACIONES PARTIDISTAS Y DE CANDIDATURA INDEPENDIENTE QUE VOTARON

Cuente las marcas "Votó" de la Relación de representaciones partidistas y de candidatura independiente y **escriba** el total en el recuadro **D** :

5 TOTAL DE PERSONAS Y REPRESENTANTES QUE VOTARON

Sume **C + D** y **escriba** el resultado en el recuadro **E** :

ve estructura y complete **ve casilla de la** **elección de Diputaciones Locales.**

Copie en el apartado **2** del Acta.

000

000	A
-----	---

+

000	B
-----	---

=

000	C
-----	---

+

000	D
-----	---

=

000	E
-----	---

Copie en el apartado **3** del Acta.

Copie en el apartado **4** del Acta.

Copie en el apartado **5** del Acta.



PROCESO ELECTORAL LOCAL 2023-2024

HOJA PARA HACER LAS OPERACIONES DE ESCRUTINIO Y CÓMPUTO DE CASILLA

ELECCIÓN DE AYUNTAMIENTO

Esta hoja debe ser llenada con lápiz por la o el segundo secretario de Mesa Directiva de Casilla.

1 DATOS DE IDENTIFICACIÓN DE CASILLA

Si no está la etiqueta **copie** los datos de su nombramiento.

ENTIDAD:	ZACATECAS
DISTRITO:	
MUNICIPIO:	
SECCIÓN:	
CASILLA:	

2 BOLETAS SOBREVANTES

AYUNTAMIENTO

Copie los datos de esta columna en el Acta

a. Con un bolígrafo **cancela** las boletas sobrantes con dos rayas diagonales.

b. **Cuente** las boletas que canceló y **escriba** la cantidad en este recuadro:
 Llène los 3 espacios con **número sin dejar lugares en blanco, por ejemplo: 000, 001, 012, 123.**

3 PERSONAS DE LA LISTA NOMINAL QUE VOTARON

a. **Cuente** 2 veces en la lista nominal a las personas que tienen la marca "Votó".

En caso de que los dos conteos sean iguales **escriba** el resultado:

En caso de que **NO** sean iguales **vuelva a contar hasta que tenga la cantidad correcta.**

b. En su caso, **anote** las marcas "Votó" del listado adicional del Tribunal Electoral:

De **NO** haber listado adicional **escriba tres ceros "000"**.

c. **Sume** **A + B** ; y **escriba** el resultado :

4 REPRESENTACIONES PARTIDISTAS Y DE CANDIDATURA INDEPENDIENTE QUE VOTARON

Cuente las marcas "Votó" de la Relación de representaciones partidistas y de candidatura independiente y **escriba** el total en el recuadro **D** :

5 TOTAL DE PERSONAS Y REPRESENTANTES QUE VOTARON

Sume **C + D** y **escriba** el resultado en el recuadro **E** :

de escrutinio y cómputo de casilla de la elección de Ayuntamiento.

Copie en el apartado **2** del Acta.

+

=

+

=

Copie en el apartado **3** del Acta.

Copie en el apartado **4** del Acta.

Copie en el apartado **5** del Acta.

6 RESULTADOS DE LA VOTACIÓN

Anote las cantidades de la **Guía de apoyo para la clasificación de los votos** y de los **Clasificadores de los votos** en la **COLUMNA 1**. Espere a que se extraigan los votos de las urnas de las demás elecciones y, en caso de encontrar de **AYUNTAMIENTO**, **anótelos** en la **COLUMNA 2** y **sume** el total de votos en la **COLUMNA 3**. Si **NO** encuentra votos de **AYUNTAMIENTO** en otras urnas, **cancela** con dos líneas diagonales las **COLUMNAS 2 y 3**.

Partido	CUADRO DE RESULTADOS DE AYUNTAMIENTO		
	COLUMNA 1 Votos sacados de la urna de Ayuntamiento + Escriba con número	COLUMNA 2 Votos encontrados en otras urnas = Escriba con número	COLUMNA 3 Total de votos Escriba con número

Votos para cada partido político:

Votos para candidatura independiente:

Copie las cantidades de la **COLUMNA 3** en el apartado **6** del Acta. En caso de que se cancelen las **COLUMNAS 2 y 3** anote las cantidades de la **COLUMNA 1**.

Firma del Presidente/a

2



PROCESO ELECTORAL LOCAL 2023-2024

ACTA DE ESCRUTINIO Y CÓMPUTO DE CASILLA DE LA ELECCIÓN DE DIPUTACIONES LOCALES

SE LEVANTA LA PRESENTE ACTA CON FUNDAMENTO EN LOS ARTÍCULOS 82, PÁRRAFOS 2 Y 5; 84; 86, PÁRRAFO 1, INCISOS A), D) Y E); 87; 259 AL 264; 287, 288, 289, NUMERAL 2, INCISO B); 290 AL 296; 357, NUMERAL 2; 397; 435 Y 436 DE LA LEY GENERAL DE INSTITUCIONES Y PROCEDIMIENTOS ELECTORALES; 150, NUMERAL 1, INCISO A), FRACCIÓN III; 245; 246, NUMERALES 1 Y 2; 254, NUMERAL 1; 255, NUMERALES 3 Y 5; 256; 265; 266; 426 DEL REGLAMENTO DE ELECCIONES; 184; 187; 188; 225 AL 232; 233 NUMERAL 1 FRACCIÓN II; 251; 314, NUMERAL 1, FRACCIÓN II; 369 Y 370 DE LA LEY ELECTORAL DEL ESTADO DE ZACATECAS; 70 NUMERAL 1, 71; 75 Y 76 DE LA LEY ORGÁNICA DEL INSTITUTO ELECTORAL DEL ESTADO DE ZACATECAS.

Al concluir el llenado de la Hoja para hacer operaciones, inicie el llenado del acta de escrutinio y cómputo utilizando un bolígrafo de tinta azul. Asegúrese que todas las copias sean legibles y atienda las recomendaciones.

1 DATOS DE IDENTIFICACIÓN DE CASILLA

Copie y anote la información de su nombramiento.

Entidad: **ZACATECAS** Distrito electoral local: _____

Municipio: _____

Sección: _____
(Con número)

MARQUE CON X EL TIPO DE CASILLA			
BÁSICA	CONTIGUA	LETRA ORDINAL	OTRA VIGNETA ORDINAL
<input type="checkbox"/>	<input type="checkbox"/>	<input type="checkbox"/>	<input type="checkbox"/>

ESCRIBA EL NÚMERO DE CASILLA

La casilla se instaló en: _____
(Escriba el lugar, calle, número, colonia o localidad)

2 BOLETAS SOBREVANTES

Copie del apartado 2 de la Hoja para hacer operaciones, el total de boletas no usadas que se cancelaron con dos líneas diagonales.

_____ (Con letra) _____ (Con número)

3 PERSONAS DE LA LISTA NOMINAL QUE VOTARON

Copie del apartado 3 de la Hoja para hacer operaciones, el total de personas con la marca "Votó" en la lista nominal de electores y las personas que votaron con su sentencia del Tribunal Electoral.

_____ (Con letra) _____ (Con número)

4 REPRESENTACIONES PARTIDISTAS Y DE CANDIDATURA INDEPENDIENTE QUE VOTARON

Copie del apartado 4 de la Hoja para hacer operaciones, el total de marcas "Votó" en la Relación de representaciones partidistas y de candidatura independiente.

_____ (Con letra) _____ (Con número)

5 TOTAL DE PERSONAS Y REPRESENTANTES QUE VOTARON

Copie del apartado 5 de la Hoja para hacer operaciones, el total de personas que votaron y representantes.

_____ (Con letra) _____ (Con número)

DESTINO: ORIGINAL PARA LA BOLSA DE EXPEDIENTE DE C

6 RESULTADOS DE LA VOTACIÓN

Copie del apartado 6 de la Hoja para hacer operación candidatura independiente, candidatura no registrada recibido votación para alguno, escriba ceros.

PARTIDO, COALICIÓN O CANDIDATO/A	RESULTADOS DE LA VOTACIÓN DE DIPUTACIÓN (Con letra)
	○
	○
	○
	○
	○
	○
	○
	○
	○
	○
	○
	○
	○
	○
	○
	○
	○
	○
	○
	○
	○
	○
	○
	○
	○
	○
CANDIDATOS/AS NO REGISTRADOS/AS	○
VOTOS NULOS	○
TOTAL	○

7 TOTAL DE VOTOS SACADOS DE LAS URN

Copie del apartado 7 de la Hoja para hacer operación elección de Diputaciones Locales que se sacaron de t

_____ (Con letra)

8 TOTAL DE PERSONAS QUE VOTARON Y EL DIPUTACIONES LOCALES SACADOS DE L

¿Son iguales las cantidades anotadas en los apartados 6 de la Hoja de operaciones.

9 TOTAL DE VOTOS DE DIPUTACIONES LOCALES Y EL TOTAL DE RESULTADOS DE I

¿Son iguales las cantidades anotadas en el apartado 7 Copie esta respuesta del apartado 9 de la Hoja de

3



PROCESO ELECTORAL LOCAL 2023-2024

ACTA DE ESCRUTINIO Y CÓMPUTO DE CASILLA DE LA ELECCIÓN DE AYUNTAMIENTO

SE LEVANTA LA PRESENTE ACTA CON FUNDAMENTO EN LOS ARTÍCULOS 82, PÁRRAFOS 2 Y 5; 84; 86, PÁRRAFO 1, INCISOS A), D) Y E); 87; 259 AL 264; 287, 288, 289, NUMERAL 2, INCISO C); 290 AL 296; 357, NUMERAL 2; 397; 435 Y 436 DE LA LEY GENERAL DE INSTITUCIONES Y PROCEDIMIENTOS ELECTORALES; 150, NUMERAL 1, INCISO A), FRACCIÓN III; 245; 246, NUMERALES 1 Y 2; 254, NUMERAL 1; 255, NUMERALES 3 Y 5; 256; 265; 266; 426 DEL REGLAMENTO DE ELECCIONES; 184; 187; 188; 225 AL 232; 233 NUMERAL 1 FRACCIÓN II; 251; 314, NUMERAL 1, FRACCIÓN III; 369 Y 370 DE LA LEY ELECTORAL DEL ESTADO DE ZACATECAS; 70 NUMERAL 1, 71; 75 Y 76 DE LA LEY ORGÁNICA DEL INSTITUTO ELECTORAL DEL ESTADO DE ZACATECAS.

Al concluir el llenado de la Hoja para hacer operaciones, inicie el llenado del acta de escrutinio y cómputo utilizando un bolígrafo de tinta azul. Asegúrese que todas las copias sean legibles y atienda las recomendaciones.

1. DATOS DE IDENTIFICACIÓN DE CASILLA

Copie y anote la información de su nombramiento.

Entidad: **ZACATECAS**

Distrito electoral local: _____

Municipio: _____

Sección: _____
(Con número)

MARQUE CON X EL TIPO DE CASILLA

BÁSICA	CONTIGUA	EXTRA SEÑALADA	EXTRA SEÑALADA FUERTE
--------	----------	----------------	-----------------------

ESCRIBA EL NÚMERO DE CASILLA

La casilla se instaló en: _____
(Escriba el lugar, calle, número, colonia o localidad)

Pegue aquí la etiqueta con el código QR

6. RESULTADOS DE LA VOTACIÓN

Copie del apartado 6 de la Hoja para hacer operación candidatura independiente, candidatura no registrada recibido votación para alguno, escriba ceros.

PARTIDO, COALICIÓN O CANDIDATO/A	RESULTADOS DE LA VOTACIÓN DE AYUNTAMIENTO (Con letra)
	○
	○
	○
	○
	○
	○
	○
	○
	○
	○
	○
	○
	○
	○
	○
	○
	○
	○
	○
	○
	○
	○
	○
CANDIDATOS/AS NO REGISTRADOS/AS	○
VOTOS NULOS	○
TOTAL	○

2. BOLETAS SOBREVIVIENTES

Copie del apartado 2 de la Hoja para hacer operaciones, el total de boletas no usadas que se cancelaron con dos líneas diagonales.

_____ (Con letra) _____ (Con número)

3. PERSONAS DE LA LISTA NOMINAL QUE VOTARON

Copie del apartado 3 de la Hoja para hacer operaciones, el total de personas con la marca "Votó" en la lista nominal de electores y las personas que votaron con su sentencia del Tribunal Electoral.

_____ (Con letra) _____ (Con número)

4. REPRESENTACIONES PARTIDISTAS Y DE CANDIDATURA INDEPENDIENTE QUE VOTARON

Copie del apartado 4 de la Hoja para hacer operaciones, el total de marcas "Votó" en la Relación de representaciones partidistas y de candidatura independiente.

_____ (Con letra) _____ (Con número)

5. TOTAL DE PERSONAS Y REPRESENTANTES QUE VOTARON

Copie del apartado 5 de la Hoja para hacer operaciones, el total de personas que votaron y representantes.

_____ (Con letra) _____ (Con número)

7. TOTAL DE VOTOS SACADOS DE LAS UF

Copie del apartado 7 de la Hoja para hacer operación elección de Ayuntamiento que se sacaron de todas

○

8. TOTAL DE PERSONAS QUE VOTARON Y E AYUNTAMIENTO SACADOS DE LAS UR

¿Son iguales las cantidades anotadas en los apartados del apartado 8 de la Hoja de operaciones.

○

9. TOTAL DE VOTOS DE AYUNTAMIENTO Y EL TOTAL DE RESULTADOS DE LA VO

¿Son iguales las cantidades anotadas en el apartado 9 de la Hoja d

○

DESTINO: ORIGINAL PARA LA BOLSA DE EXPEDIENTE DE

ALTA DE CLAUSURA DE LA CASILLA CIBO DE COPIA LEGIBLE

instruc-

el expediente y bolsas correspondientes, así como
r las representaciones partidistas y de candidatura
directiva de casilla hace constar que, siendo las
se clausuró la casilla y, bajo la responsabilidad de la
a, se hará entrega del paquete electoral al Consejo
epción y Traslado que le corresponda por conducto

AL Marque con "M"
Consejo Municipal
va al Consejo Distrital

1er. Secretario/a

1er. Escrutador/a

3er. Escrutador/a

as y de candidatura independiente que se indican.



TIVA DE CASILLA

casilla presentes y asegúrese que firmen en su

COMPLETO	FIRMA

5 REPRESENTACIONES PARTIDISTAS Y DE CANDIDATURA INDEPENDIENTE

Escriba los nombres de las representaciones partidistas y de candidatura independiente
presentes, marque con "X" si es representante ante la casilla o general y si es propietario/a (P) o
suplente (S) y asegúrese de que firmen en su totalidad.

PARTIDO O CANDIDATURA	NOMBRE COMPLETO	Marque con "X"				FIRMA	Marque con "X"	
		ANTE CASILLA	GENERAL	P	S		FIRMA SACA PROTESTA	REPRESENTANTE PROTESTA
morena								

6 INTEGRACIÓN DEL EXPEDIENTE

Una vez llenada y firmada la constancia:

1. **Guarde el original** en la Bolsa que va por fuera del paquete electoral;
2. **Entregue la primera copia** a la o el presidente de mesa directiva de casilla;
3. **Entregue copia legible** a las representaciones partidistas y de candidatura independiente presentes, según el orden del apartado 5.

En caso de que alguna o algún representante de partido político y de candidatura independiente,
le solicite tomar una fotografía del acta, **Usted debe permitirselo.**

La negativa de las representaciones partidistas de devolver la Lista Nominal, **no anula su
derecho a recibir las copias legibles de las actas que correspondan.**

SE EXTIENDE LA PRESENTE CON FUNDAMENTO EN LOS ARTÍCULOS 82, PÁRRAFOS 2 Y 5; 259, PÁRRAFOS 4 Y 5; 261, PÁRRAFO 1, INCISO B); 296, PÁRRAFO 1; 298; 299, Y 435 DE LA LEY GENERAL DE INSTITUCIONES Y PROCEDIMIENTOS ELECTORALES; 150, NUMERAL 1, FRACCIONES XXI Y XXII DEL REGLAMENTO DE ELECCIONES; 182 NUMERAL 1; 188, NUMERAL 1, FRACCIÓN III; 232; 235; 236; 314, NUMERAL 1, FRACCIÓN III; 369 DE LA LEY ELECTORAL DEL ESTADO DE ZACATECAS; 70 NUMERAL 1 Y 71, NUMERAL 1 DE LA LEY ORGÁNICA DEL INSTITUTO ELECTORAL DEL ESTADO.

RA DEL PAQUETE ELECTORAL PARA EL CONSEJO DISTRITAL



PROCESO ELECTORAL LOCAL 2023-2024

RESULTADOS DE LA VOTACIÓN EN ESTA CASILLA

2 DE JUNIO DE 2024

ENTIDAD FEDERATIVA : ZACATECAS

DISTRITO ELECTORAL LOCAL:

(Escriba con número)

MUNICIPIO:

SECCIÓN:

(Escriba con número)

ESCRIBA LOS RESULTADOS CON NÚMEROS GRANDES Y LEGIBLES.

MARQUE CON X EL TIPO DE CASILLA

BÁSICA
 CONTIGUA
 ESTEREA ORDENARIA
 ESTEREA ORDENARIA CONTIGUA

ESCRIBA EL NÚMERO DE CASILLA

PARTIDO, COALICIÓN O CANDIDATO/A	RESULTADOS (CON NÚMERO) DIPUTACIONES LOCALES	PARTIDO, COALICIÓN O CANDIDATO/A	RESULTADOS (CON NÚMERO) AYUNTAMIENTO	FIRMA DE LAS REPRESENTACIONES PARTIDISTAS Y DE CANDIDATURA INDEPENDIENTE
morena		morena		morena

--	--	--	--	--	--	--	--	--	--	--	--	--	--	--	--	--

Coalition 1																
Coalition 2																
Coalition 3																
CANDIDATOS/AS NO REGISTRADOS/AS																

VOTOS NULOS

Coalition 1																
Coalition 2																
Coalition 3																
CANDIDATOS/AS NO REGISTRADOS/AS																

VOTOS NULOS

NOMBRE Y FIRMA DE LA O EL PRESIDENTE DE LA MESA DIRECTIVA DE CASILLA

NOMBRE Y FIRMA DE LA O EL SECRETARIO DE LA MESA DIRECTIVA DE CASILLA

ANEXO 1

NÚMERO DE REGIDURÍAS POR MUNICIPIO EN EL ESTADO DE ZACATECAS

Nombre del Ayuntamiento	Número de regidurías	
	¹ MR	² RP
1. Apozol	4	3
2. Apulco	4	3
3. Atolinga	4	3
4. Benito Juárez (con su cabecera en Florencia)	4	3
5. Calera (con su cabecera en Víctor Rosales)	7	5
6. Cañitas de Felipe Pescador	4	3
7. Concepción del Oro	6	4
8. Cuauhtémoc (con su cabecera en San Pedro Piedra Gorda)	6	4
9. Chalchihuites	6	4
10. El Plateado de Joaquín Amaro	4	3
11. El Salvador	4	3
12. General Enrique Estrada	4	3
13. Fresnillo	8	6
14. Trinidad García de la Cadena	4	3
15. Genaro Codina	4	3
16. Guadalupe	8	6
17. Huanusco	4	3
18. Jalpa	6	4
19. Jerez (con su cabecera en Jerez de García Salinas)	7	5
20. Jiménez del Teul	4	3
21. Juan Aldama	6	4
22. Juchipila	6	4
23. Luis Moya	6	4
24. Loreto	7	5
25. Mazapil	6	4
26. General Francisco R. Murguía (con su cabecera en Nieves)	6	4
27. Melchor Ocampo	4	3
28. Mezquital del Oro	4	3
29. Miguel Auza	6	4
30. Momax	4	3
31. Monte Escobedo	4	3
32. Morelos	6	4
33. Moyahua de Estrada	4	3
34. Nochistlán de Mejía	6	4

Nombre del Ayuntamiento	Número de regidurías	
	¹ MR	² RP
35. Noria de Ángeles	6	4
36. Ojocaliente	7	5
37. General Pánfilo Natera	6	4
38. Pánuco	6	4
39. Pinos	8	6
40. Río Grande	8	6
41. Saín Alto	6	4
42. Santa María de la Paz	4	3
43. Sombrerete	8	6
44. Susticacán	4	3
45. Tabasco	6	4
46. Tepechtlán	4	3
47. Tepetongo	4	3
48. Teúl de González Ortega	4	3
49. Tlaltenango de Sánchez Román	6	4
50. Trancoso	6	4
51. Valparaíso	7	5
52. Vetagrande	6	4
53. Villa de Cos	7	5
54. Villa García	6	4
55. Villa González Ortega	6	4
56. Villa Hidalgo	6	4
57. Villanueva	7	5
58. Zacatecas	8	6

¹Principio de Mayoría Relativa ²Principio de Representación Proporcional

